



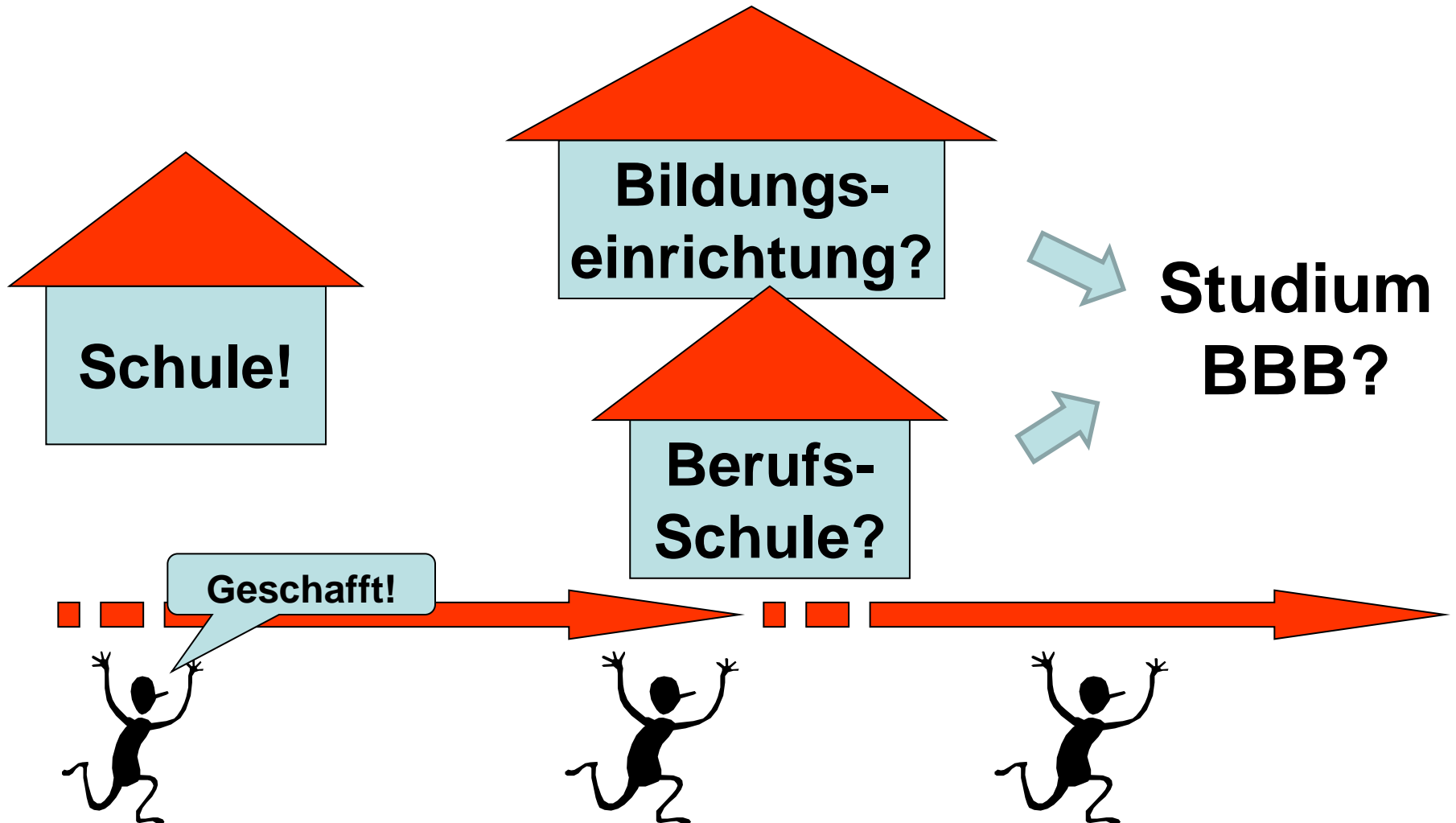
**HIT 2015**

**28./29. Januar**

**Studiengänge  
Berufliche und  
Betriebliche Bildung**

**Prof. Dr. Marianne Friese  
Professur Berufspädagogik /  
Arbeitslehre**

# Berufliche und Betriebliche Bildung (BBB) Einführung in die Studiengänge



# Team der Professur Berufspädagogik/Arbeitslehre



**Petra Dietz**  
Sekretariat



**Prof. Dr. Marianne Friese**  
Leitung



**Dr. Christine Küster**  
BA/MA Berufliche und Betriebliche Bildung (BBB), Fachrichtung Agrarwirtschaft/ Ernährung und Hauswirtschaft



**Ilka Benner**  
Arbeitslehre;  
BA/ MA Außer-  
schulische Bildung



**Dr. Alexandra Brutzer**  
BA/ MA Berufliche und Betriebliche Bildung (BBB), Fachrichtung Metalltechnik/ Elektrotechnik



**Alexandra Galyschew**  
Arbeitslehre,  
BA/ MA Außer-  
schulische Bildung



**Alexander Schnarr**  
BA/ MA Berufliche und Betriebliche Bildung (BBB)  
Praktika

# Studienangebot Berufsorientierung / Arbeitslehre JLU Gießen

## Professur Berufspädagogik/Arbeitslehre

### Das Gießener Modell: integrativ und speziell

#### BA Berufliche und Betriebliche Bildung

Berufliche Fachrichtungen:  
Agrarwirtschaft/ Ernährung und  
Hauswirtschaft

Metall-/Elektrotechnik

Studienfach **Arbeitslehre**  
für das  
Lehramt an Haupt- und  
Realschulen (L2)

sowie

für das  
Lehramt an Förderschulen  
(L5)

#### BA Außerschulische Bildung

#### MA Außerschulische Bildung

#### MA Berufliche und Betriebliche Bildung

Berufliche Fachrichtungen:  
Agrarwirtschaft/ Ernährung und  
Hauswirtschaft

Metall-/Elektrotechnik

# Studiengänge BA/MA Berufliche und Betriebliche Bildung

## MA Berufliche und Betriebliche Bildung

Berufliche Fachrichtung:  
Agrarwirtschaft/ Ernährung und  
Hauswirtschaft

Berufliche Fachrichtung:  
Elektrotechnik/ Metalltechnik

## BA Berufliche und Betriebliche Bildung

Berufliche Fachrichtung:  
Agrarwirtschaft/ Ernährung und  
Hauswirtschaft

Berufliche Fachrichtung:  
Elektrotechnik/ Metalltechnik



# Das Vorpraktikum

- 11 Wochen in einem anerkannten Ausbildungsbetrieb der gewählten beruflichen Fachrichtung
- Selbst organisierte Praktikumsplatzsuche
- Nachweis über das absolvierte Vorpraktikum muss verbindlich bei der Einschreibung erfolgen!
- Eine einschlägige Berufsausbildung oder Berufstätigkeit kann für das Vorpraktikum ggf. anerkannt werden



# Studiengänge Berufliche und Betriebliche Bildung

## Master-Studiengänge Berufliche und Betriebliche Bildung

|   |   |  |                           |
|---|---|--|---------------------------|
| <p>Allgemeinbildendes Fach<br/>(66-57CP)</p> <p><i>plus 12 CP Fachpraktikum an<br/>einer Beruflichen Schule</i></p> | <p>Arbeits-, Berufs-<br/>und Wirtschafts-<br/>pädagogik<br/>(17 CP)</p> | <p>Grund-<br/>wissenschaften<br/>(18-9 CP)</p> | <p>Thesis<br/>(16 CP)</p> |
|---|---|--|---------------------------|

## Bachelor-Studiengänge Berufliche und Betriebliche Bildung

|  |   |  |   |                           |
|--|---|--|---|---------------------------|
| <p>Berufliche<br/>Fachrichtung<br/>(90 CP)</p> | <p>Arbeits-, Berufs- und<br/>Wirtschaftspädagogik<br/>(18 CP)</p>             | <p>Grund-<br/>wissen-<br/>schaften<br/>(9-18 CP)</p> | <p>Allgemein-<br/>bildendes<br/>Fach<br/>(18-27 CP)</p> | <p>Thesis<br/>(12 CP)</p> |
|  | <p>„Schulpraktikum“<br/>„Betriebspraktikum“<br/>(je 12 CP)<br/>AdA-Schein</p> |  |   |                           |

Vorpraktikum (11 Wo.)

# Aufbau der Studiengänge BBB - ein Netzwerk zwischen TH Mittelhessen und der Justus-Liebig-Universität

**Ernährung und  
Hauswirtschaft  
JLU**

**Agrarwirtschaft  
JLU**

**Metalltechnik  
THM**

**Elektrotechnik  
THM**

**Arbeits-, Berufs- und  
Wirtschaftspädagogik**

**Allgemein  
bildende  
Fächer  
JLU**

**Grundwissen-  
schaften  
JLU**



# Aufbau der Studiengänge BBB - ein Netzwerk zwischen TH Mittelhessen und der Justus-Liebig-Universität

**Ernährung und  
Hauswirtschaft  
JLU**

**Agrarwirtschaft  
JLU**

**Metalltechnik  
THM**

**Elektrotechnik  
THM**

**Geschichte**

**Kath.  
Religion**

**Arbeits-, Berufs- und  
Wirtschaftspädagogik**

**Psychologie**

**Deutsch**

**Ev. Religion**

**Chemie**

**Biologie**

**Soziologie**

**Physik**

**Informatik**

**Mathematik**

**Sport**

**Politik-  
wissenschaft**

**Englisch**

**Spanisch**

**Französisch**

**Politik /  
Wirtschaft**

# Module der Arbeits-, Berufs- und Wirtschaftspädagogik (ABW)

| Bachelor-Module   | CP |
|---|----|
| <b>Modul 1:</b><br>Grundlagen der Berufspädagogik und Erziehungswissenschaft        | 6  |
| <b>Modul 2:</b><br>Didaktik, Fachdidaktik und Diagnostik in der beruflichen Bildung | 6  |
| <b>Modul 3:</b><br>Handlungsfelder und Kompetenzbereiche der beruflichen Bildung    | 6  |
| <b>Modul 4:</b><br>Allgemeines berufspädagogisches Praktikum - „Schulpraktikum“     | 12 |
| <b>Modul 5:</b><br>Betriebspraktische Studien - „Betriebspraktikum“                 | 12 |
| <b>Modul 6:</b><br>Thesis   | 12 |

# Modul 4: Allgemeines Berufspädagogisches Praktikum

---

**Berufliche Schule**



**Aus- und Weiterbildungseinrichtung**



**Blockpraktikum (5 Wochen) in einer beruflichen Schule  
oder  
in einer Aus- und Weiterbildungseinrichtung**

# Modul 5: Betriebspraktische Studien

**Anerkannter Ausbildungsbetrieb  
im Berufsfeld der Studienfachrichtung**



**Achtwöchiges Praktikum in einem  
anerkannten Ausbildungsbetrieb  
(4./5. Semester)**

**Metalltechnik  
THM**

**Elektrotechnik  
THM**

**Ernährung und  
Hauswirtschaft  
JLU**

**Agrarwirtschaft  
JLU**

# Modul 6: Thesis

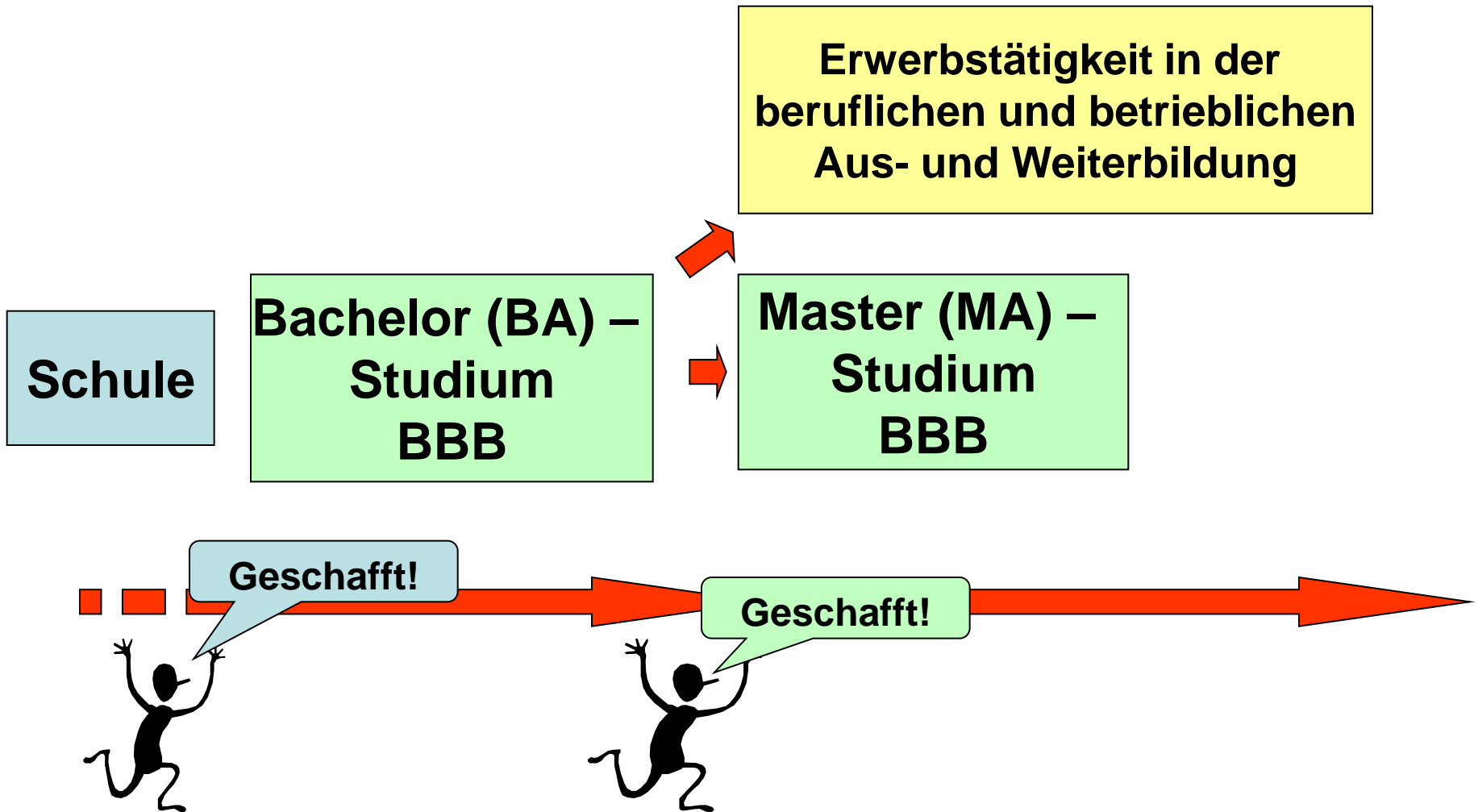
---

- Im Thesismodul ist eine wissenschaftliche Abschlussarbeit des Bachelor-Studiengangs BBB anzufertigen



- Workload insgesamt 360 Stunden = 12 CP (Credit Points)

# Berufliche und Betriebliche Bildung (BBB)





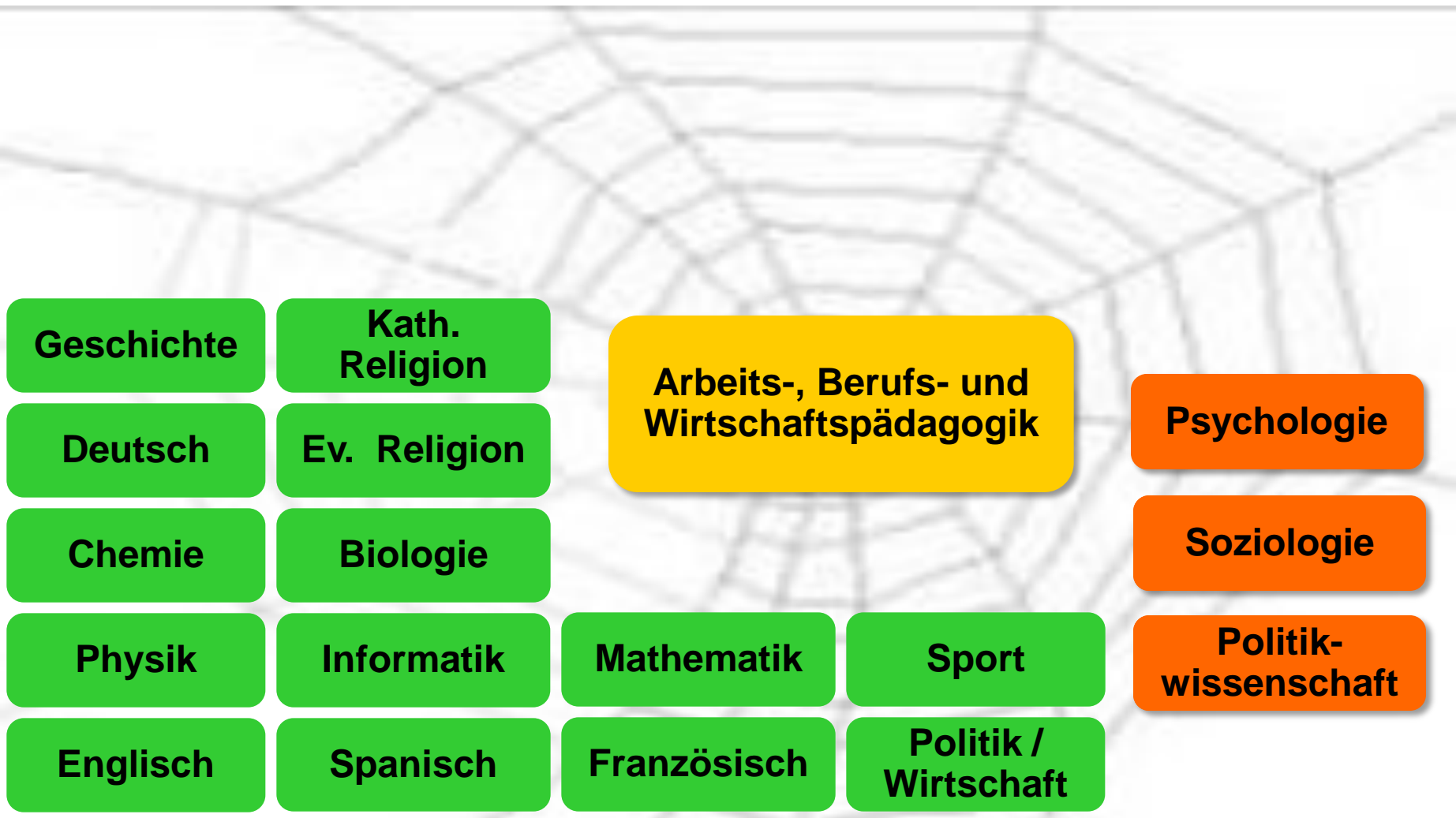
# Verknüpfungen im Master-Studium

**Allgemein  
bildende  
Fächer  
JLU**

**Arbeits-, Berufs- und  
Wirtschaftspädagogik**

**Grundwissen-  
schaften  
JLU**

# Verknüpfungen im Master-Studium



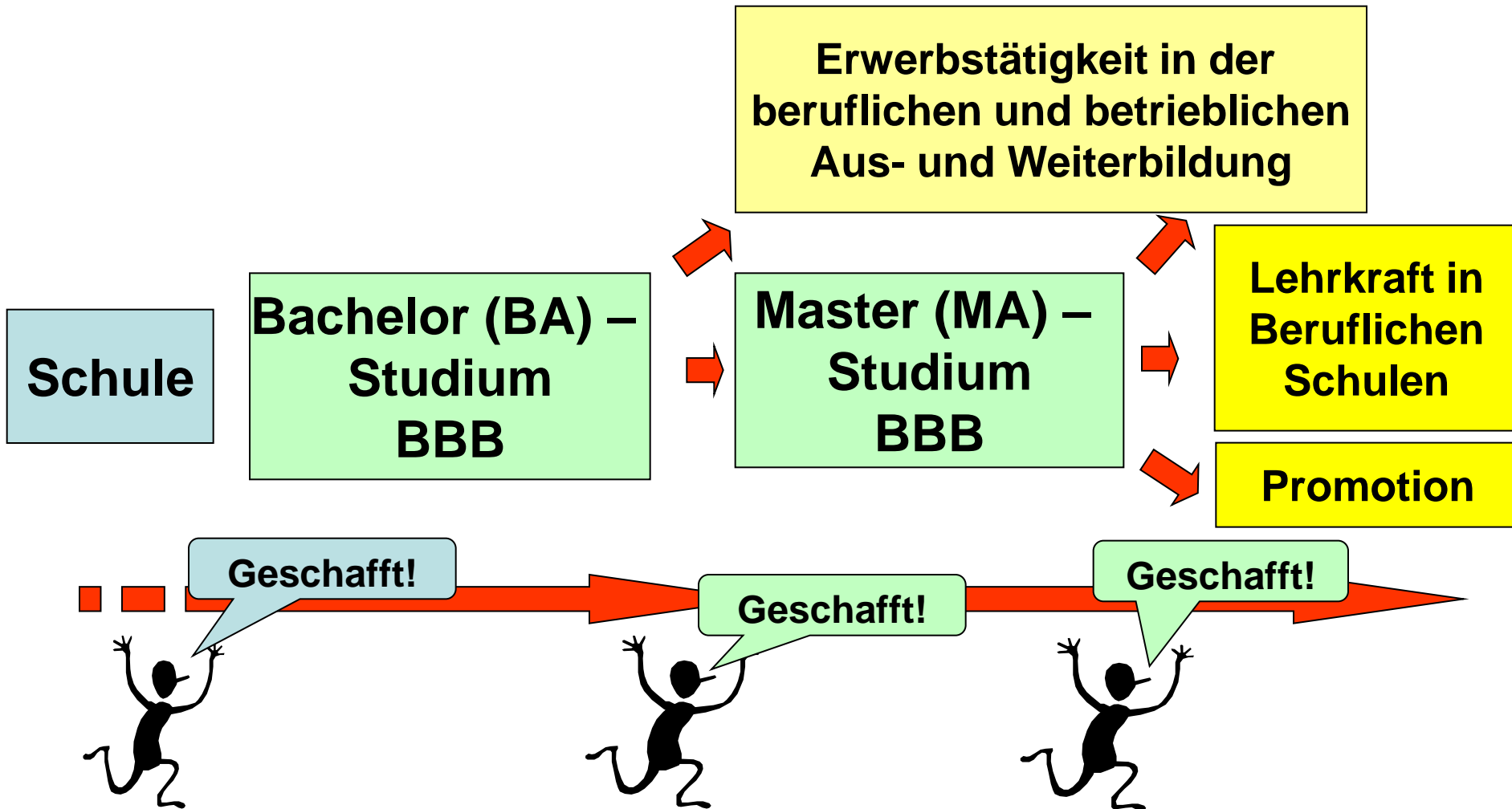
# Module der Arbeits-, Berufs- und Wirtschaftspädagogik (ABW)

| <b>Master-Module</b>   |   | <b>CP</b> |
|--|---|-----------|
| <b>Modul 1:</b> Theorie und Fachdidaktik der Berufsbildung       |   | 8         |
| wahlweise  | <b>Modul 2a:</b> Organisationsentwicklung und Beratung<br><b>Modul 2b:</b> Berufspädagogische Integrationsförderung | 6         |
| <b>Modul 3:</b> Berufsbildungsforschung und Professionalisierung |   | 3         |
| <b>Modul 4:</b> Thesis   |   | 16        |

# Module der Arbeits-, Berufs- und Wirtschaftspädagogik (ABW)

|   |  | Arbeits-, Berufs- und Wirtschaftspädagogik |    |    |      |      |
|---|--|--|----|----|------|------|
|   |  |  | 1. | 2. | 3.   | 4.   |
| Modul 1: Theorie und Fachdidaktik der Berufsbildung       |  | 8  | VI | Si |      |      |
|   |  |  | Si |    |      |      |
| WP  | Modul 2a: Organisationsentwicklung und Beratung    | 6  |    |    | Si   | Si   |
|   | Modul 2b: Berufspädagogische Integrationsförderung |  |    |    | Si   | Si   |
| Modul 3: Berufsbildungsforschung und Professionalisierung |  | 3  |    |    | Koll | Koll |
| Modul 4: Thesis   |  | 16   |    |    |      |      |

# Berufliche und Betriebliche Bildung (BBB)



# Arbeitsmarktorientierung

---

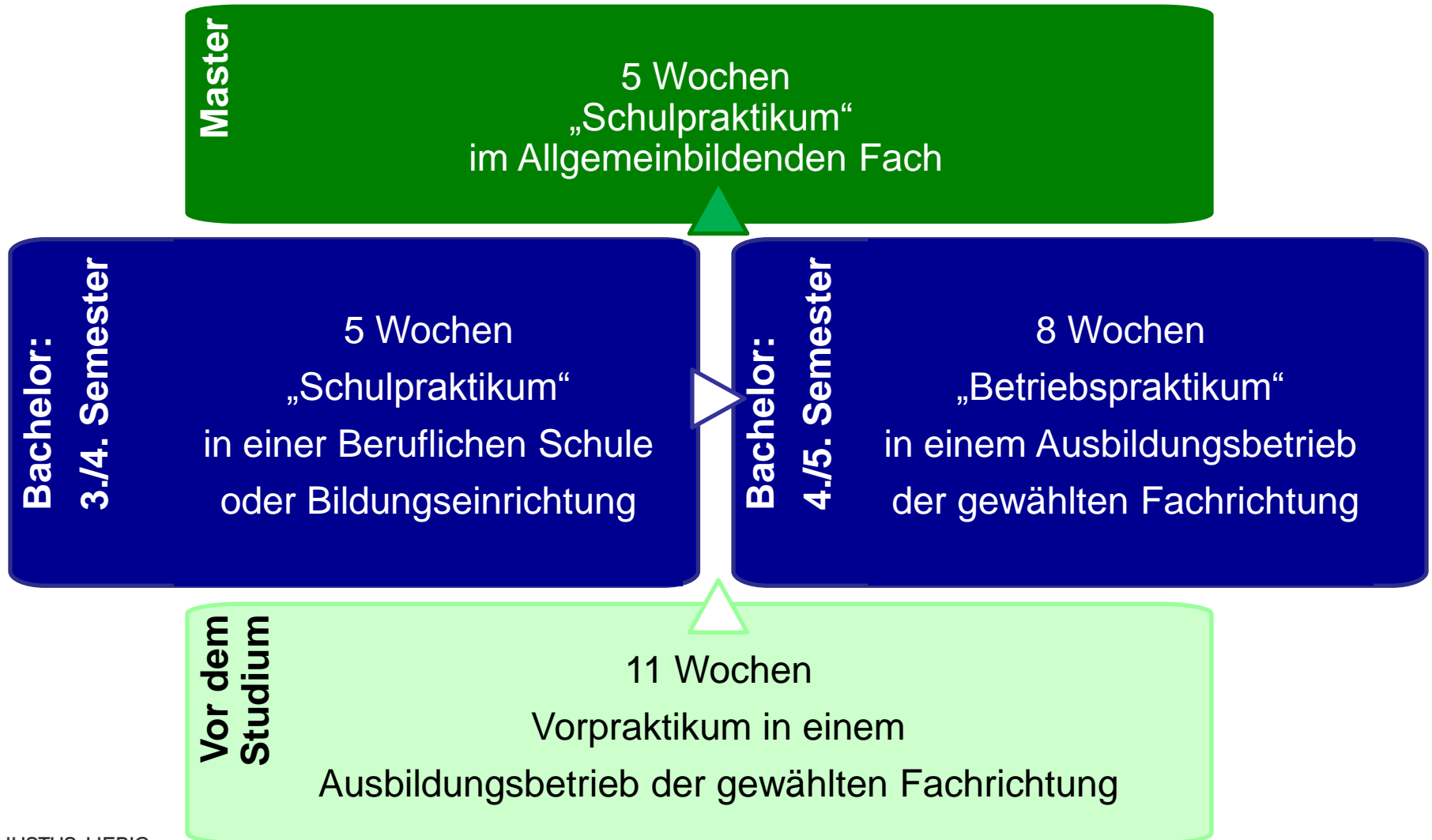


- Breites Tätigkeitsspektrum für Absolventen/innen des Studienprogramms auf unterschiedlichen Niveaustufen (polyvalenter Abschluss)
- Erhöhter Lehrer/-innenbedarf an beruflichen Schulen bis zum Jahre 2025
- Hoher Bedarf in personenbezogenen Dienstleistungsberufen sowie im Bereich Metall/Elektro

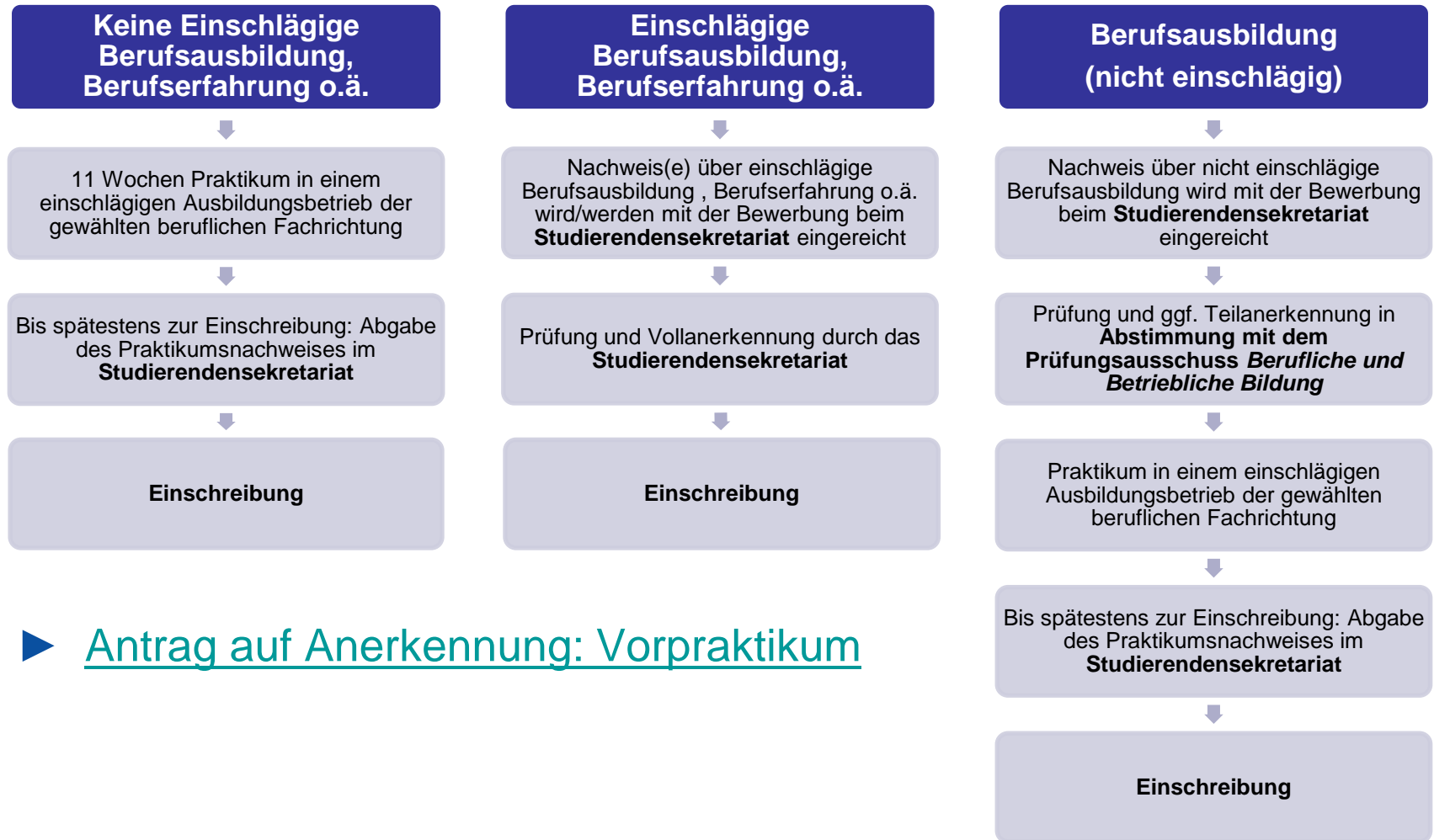


# Berufliche und Betriebliche Bildung (BBB)

## Praxisphasen im Überblick



# Anerkennungsmöglichkeiten: 11wöchiges Vorpraktikum



► [Antrag auf Anerkennung: Vorpraktikum](#)

# Weitere Informationen auf der Website der Professur Berufspädagogik

▶ [Link](#)



|                          |
|--------------------------|
| Fachbereiche             |
| Fachbereich 03           |
| Erziehungswissenschaften |

Professur für Pädagogik des Jugendalters  
 Professur für Weiterbildung  
 Professur für Berufspädagogik/ Didaktik der Arbeitslehre

News

Das Team der Berufspädagogik/ Arbeitslehre

Studium

Studiengänge

- Allgemeine Infos/Beratung
- Studiengänge Berufliche und Betriebliche Bildung (BBB)
- Modulbeschreibungen
- Studienverlaufspläne
- Prüfungsangelegenheiten

## Praktika

Vorpraktikum

Allgemeines berufspädagogisches Praktikum (Modul 4)

Betriebspraktische Studien (Modul 5)

Persönliche Beratung zum Studiengang

FAQs zum Studiengang Berufliche und Betriebliche Bildung (BBB)

Quereinstieg

Studienfach Arbeitslehre

Bachelor Außerschulische Bildung

Master Erziehungswissenschaft

Studium

Abteilungen

Netzwerkstatt

Interner Bereich

Praktikumsbüro  
Erziehungswissenschaft



suche in:  suche nach:

JLU gesamt

Hilfe zur Suche  
Schrift: groß | normal | klein

Sie sind hier: Startseite → Abteilungen → Professur für Berufspädagogik/ Didaktik der Arbeitslehre → Studium → Studiengänge → Studiengänge Berufliche und Betriebliche Bildung (BBB) → Praktika

## Praktika

Die BA BBB-Studiengänge sehen insgesamt drei Praxisphasen vor:

### ■ Vorpraktikum

11wöchiges Praktikum in einem einschlägigen Ausbildungsbetrieb der gewählten beruflichen Fachrichtung (Studienvoraussetzung). Nähere Informationen finden Sie [hier](#).

### ■ Modul 4 BA BBB - Allgemeines berufspädagogisches Praktikum

5wöchiges Praktikum in einer Beruflichen Schule/ Aus- und Weiterbildungseinrichtung. Nähere Informationen finden Sie [hier](#).

### ■ Modul 5 BA BBB - Betriebspraktische Studien

8wöchiges Praktikum in einem einschlägigen Ausbildungsbetrieb der gewählten beruflichen Fachrichtung. Nähere Informationen finden Sie [hier](#).



Die MA BBB-Studiengängen sehen darüber hinaus eine fünfwöchige Praxisphase im allgemeinbildenden Fach (L3) an einer Beruflichen Schule vor.

## ■ Übersicht der Praxisphasen in den BA BBB-Studiengängen

[Übersicht der Praxisphasen in den BA BBB-Studiengängen \(rev\)](#) (405Kb, 21.06.2010)

Die Übersicht gibt Aufschluss darüber, zu welchen Zeitpunkten die Praxisphasen in den BA BBB-Studiengängen stattfinden.

|           |           |           |
|-----------|-----------|-----------|
| Übersicht | Übersicht | Übersicht |
|-----------|-----------|-----------|

### Vorpraktikum

▶ Mehr...

## Kontakt

■ Wegbeschreibung

## Redaktion

Meike Müller

01.06.2011 08:54

# Anerkennungsmöglichkeiten: frühere Studienleistungen ► Quereinstieg

---

- Einstieg in der Regel nur zum Wintersemester möglich!
- Im Vorfeld der Bewerbung: Einstufung durch den Prüfungsausschuss BBB  
Infos unter: [www.uni-giessen.de/cms/fbz/fb03/institute/ifezw/prof/bp/Studium/studiengaenge/stud\\_bbb/Quereinstieg](http://www.uni-giessen.de/cms/fbz/fb03/institute/ifezw/prof/bp/Studium/studiengaenge/stud_bbb/Quereinstieg)



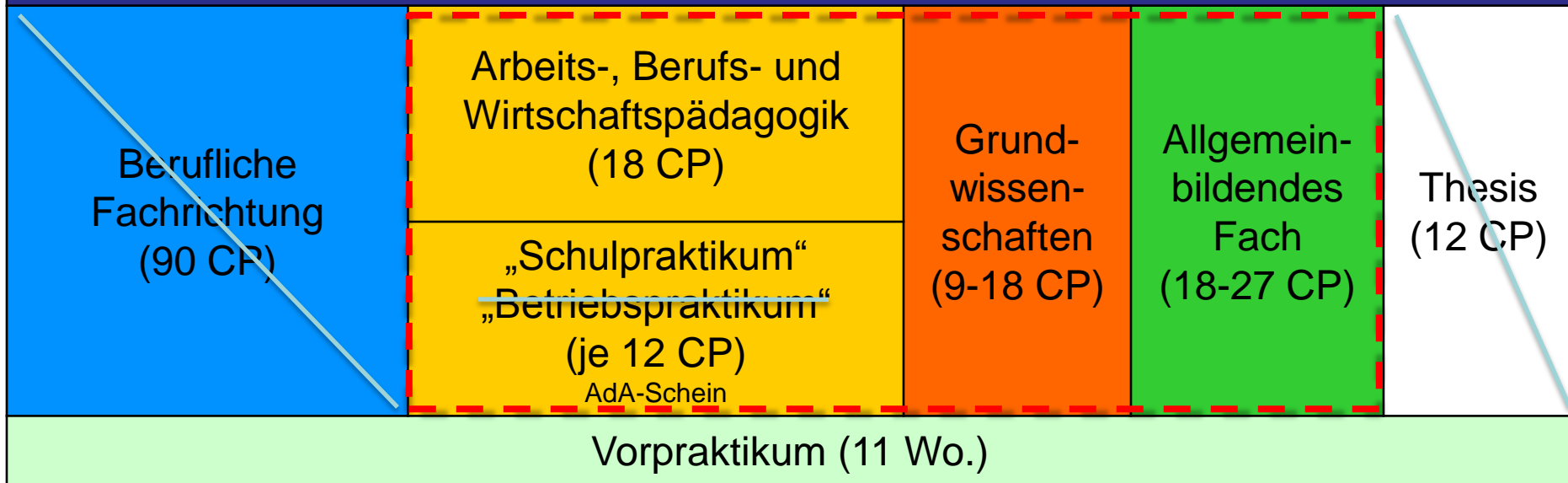
# Quereinstieg

## Bsp.: Einstufung 5. Fachsemester BA BBB

### Master-Studiengänge Berufliche und Betriebliche Bildung



### Bachelor-Studiengänge Berufliche und Betriebliche Bildung



# Weitere Informationen auf der Website der Professur Berufspädagogik:

▶ [Link](#)



Studium

Abteilungen

Netzwerkstatt

Interner Bereich

Praktikumsbüro  
Erziehungswissenschaft

|                          |
|--------------------------|
| Fachbereiche             |
| Fachbereich 03           |
| Erziehungswissenschaften |



suche in:  suche nach:

JLU gesamt

Hilfe zur Suche

Schrift: groß | normal | klein

- Professur für Pädagogik des Jugendalters
- Professur für Weiterbildung
- Professur für Berufspädagogik/ Didaktik der Arbeitslehre

News

Das Team der Berufspädagogik/  
Arbeitslehre

Studium

Studiengänge

Allgemeine Infos/Beratung

Studiengänge Berufliche und  
Betriebliche Bildung (BBB)

Modulbeschreibungen

Studienverlaufspläne

Prüfungsangelegenheiten

Praktika

Persönliche Beratung zum  
Studiengang

FAQs zum Studiengang Berufliche  
und Betriebliche Bildung (BBB)

**Quereinstieg**

Studienfach Arbeitslehre

Bachelor Außerschulische Bildung

Master Erziehungswissenschaft

Auslaufende Studiengänge

Ausbilder-Eignungsnachweis (gem.  
AEVO)

Lehre

Exkursionen/Studienreisen

Arbeitshilfen

Sie sind hier: Startseite → Abteilungen → Professur für Berufspädagogik/ Didaktik der Arbeitslehre → Studium → Studiengänge → Studiengänge Berufliche und Betriebliche Bildung (BBB) → Quereinstieg

## ■ Quereinstieg

Hier finden Sie alle wichtigen Informationen zum Quereinstieg in den BA/MA-Studiengängen BBB.

### ■ Quereinstieg

[Merkblatt Quereinstieg](#) (271Kb, 17.03.2010)  
Info-Blatt zum Quereinstieg

### ■ Anerkennung von bereits erbrachten Studienleistungen

[Anrechnung von Studienleistungen BBB](#) (461Kb, 21.01.2011)

Zur Anerkennung früherer Studienleistungen für die BA/MA-Studiengänge BBB, reichen Sie bitte das Formular vollständig ausgefüllt beim Prüfungsausschuss BBB ein.



### Kontakt

■ Wegbeschreibung

### Redaktion

Meike Müller

21.01.2011 11:02



# Allgemeine Informationen zum Studium an der Justus-Liebig-Universität Giessen

---

**An wen kann ich mich wenden, wenn ich mich informieren möchte?**



# Allgemeine Informationen zum Studium an der Justus-Liebig-Universität Giessen

---

- **Studierenden-Hotline „Call-Justus“**

... erste Anlaufstelle für telefonische Anfragen rund um das Studium an der JLU

Tel.: 0641-99 16400

Sprechzeiten: Mo-Fr 09:00 – 16:00 Uhr

<http://www.uni-giessen.de/cms/studium/beratung/calljustus>

- **Studierendensekretariat**

... zuständig für: Bewerbung, Zulassung, Einschreibung,...

Tel.: 0641-99 16400 („Call Justus“)

Gothestraße 58, 35390 Gießen

Öffnungszeiten:

Mo-Do 08:30 – 11:30 Uhr und 13:30 – 16:00 Uhr, Fr 08:30 – 12:00 Uhr


[www.uni-giessen.de/studium/studisek](http://www.uni-giessen.de/studium/studisek)

# Berufliche und Betriebliche Bildung (BBB)

## Der Weg zum Studienplatz

---

**Wie gelange ich zu einem Studienplatz?**



# Berufliche und Betriebliche Bildung (BBB)

## Der Weg zum Studienplatz

### Mai/Juni

- Bewerbungsformular online ausfüllen

### 15. Juli

- Bewerbungsschluss

**Alle wichtigen Informationen zur Bewerbung und die dazugehörigen Formulare finden Sie unter:**

[www.uni-giessen.de/studium/bewerbung](http://www.uni-giessen.de/studium/bewerbung)

**Das sollten Sie im Vorfeld der Einschreibung unbedingt prüfen:**

- [allg. Zulassungsvoraussetzungen](#)
- [Eignungsprüfung für das Zweifach?](#)
- [Sprachvoraussetzungen für das Zweifach?](#)
- [Vorpraktikum?](#)
- [Anerkennung früherer Studienleistungen \(Quereinstieg\)?](#)

# Berufliche und Betriebliche Bildung (BBB)

## Der Weg zum Studienplatz

Mai/Juni

- Bewerbungsformular online ausfüllen

15. Juli

- Bewerbungsschluss

August/September

- Zusendung des Zulassungs- bzw. Ablehnungsbescheides
- Einschreibung an der JLU (Immatrikulation)

**Alle wichtigen Informationen zum Zulassungsverfahren finden Sie unter:**

[www.uni-giessen.de/studium/zulassungsverfahren](http://www.uni-giessen.de/studium/zulassungsverfahren)

**Für die Einschreibung benötigen Sie:**

- Nachweis über erfolgreich absolviertes/anerkanntes Vorpraktikum  
Für Quereinsteiger/innen: Einstufung des Prüfungsausschusses BBB
- Ggf. Nachweis über erfolgreich abgelegte Eignungsprüfungen für das Zweifach

# Berufliche und Betriebliche Bildung (BBB)

## Der Weg zum Studienplatz

**Mai/Juni**

- Bewerbungsformular online ausfüllen

**15. Juli**

- Bewerbungsschluss

**August/September**

- Zusendung des Zulassungs- bzw. Ablehnungsbescheides
- Einschreibung an der JLU (Immatrikulation)

**Vor Vorlesungsbeginn**

- Studieneinführungswoche

**Mitte Oktober**

- Vorlesungsbeginn

### **Die Studieneinführungswoche:**

Hier erhalten Sie alle wichtigen Informationen rund um Ihr Studium, z.B. Stundenplan, Modulbelegung, Prüfungen,...

**Wichtig: An der Einführungswoche sollten Sie unbedingt teilnehmen!!!**

Weitere Informationen finden Sie unter:

[www.uni-giessen.de/studium/studienbeginn](http://www.uni-giessen.de/studium/studienbeginn)

# Ansprechpartner/innen BA/MA Studiengänge BBB

---

**Prof. Dr. Marianne Friese**

Tel.: 0641/99-24030

E-Mail: [Marianne.Friese@erziehung.uni-giessen.de](mailto:Marianne.Friese@erziehung.uni-giessen.de)

**Dr. Christine Küster**

Tel.: 0641/99-24032

Studienfachberatung für berufliche Fachrichtung A/E u. H

E-Mail: [Christine.Küster@erziehung.uni-giessen.de](mailto:Christine.Küster@erziehung.uni-giessen.de)

**Dr. Alexandra Brutzer / Ilka Benner**

Tel.: 0641/99-24033

Studienfachberatung für die berufliche Fachrichtung MT/ET

Tel.: 0641/99-24036

E-Mail: [alexandra.brutzer@erziehung.uni-giessen.de](mailto:alexandra.brutzer@erziehung.uni-giessen.de)

**Alexander Schnarr**

Tel.: 0641/99-24037

Praktikumsbeauftragter

E-Mail: [alexander.schnarr@erziehung.uni-giessen.de](mailto:alexander.schnarr@erziehung.uni-giessen.de)



# VIEL ERFOLG BEIM STUDIUM

---

# UND VIELEN DANK FÜR IHRE AUFMERKSAMKEIT!



## Kontakt

Justus-Liebig-Universität Gießen  
Fachbereich 03, Institut für Erziehungswissenschaft  
Professur Berufspädagogik / Didaktik der Arbeitslehre  
Karl-Glöckner-Str. 21 B  
D-35394 Gießen

0641-99240 31

[www.erziehung.uni-giessen.de/bp](http://www.erziehung.uni-giessen.de/bp)

# HIT 2015 – Wie war's?

Wir evaluieren und freuen uns auf Dein Feedback!

Hier geht's zum Fragebogen:

[www.uni-giessen.de/studium/hit/evaluation](http://www.uni-giessen.de/studium/hit/evaluation)



**Vielen Dank!**