



Grafik: Ludovic Bertron



LGBTI-Wahlstudie

zur Gemeinderatswahl in Wien am 11. Oktober 2015

Projektteam:

Dr. Tina Olteanu, Universität Wien

Michael Hunklinger B.A., Universität Wien

Prof. Dr. Dorothee de Nève, Justus-Liebig-Universität Gießen

Niklas Ferch B.A., Justus-Liebig-Universität Gießen

Kontakt:

lgbtwahlstudie@univie.ac.at



Grafik: Ludovic Bertron



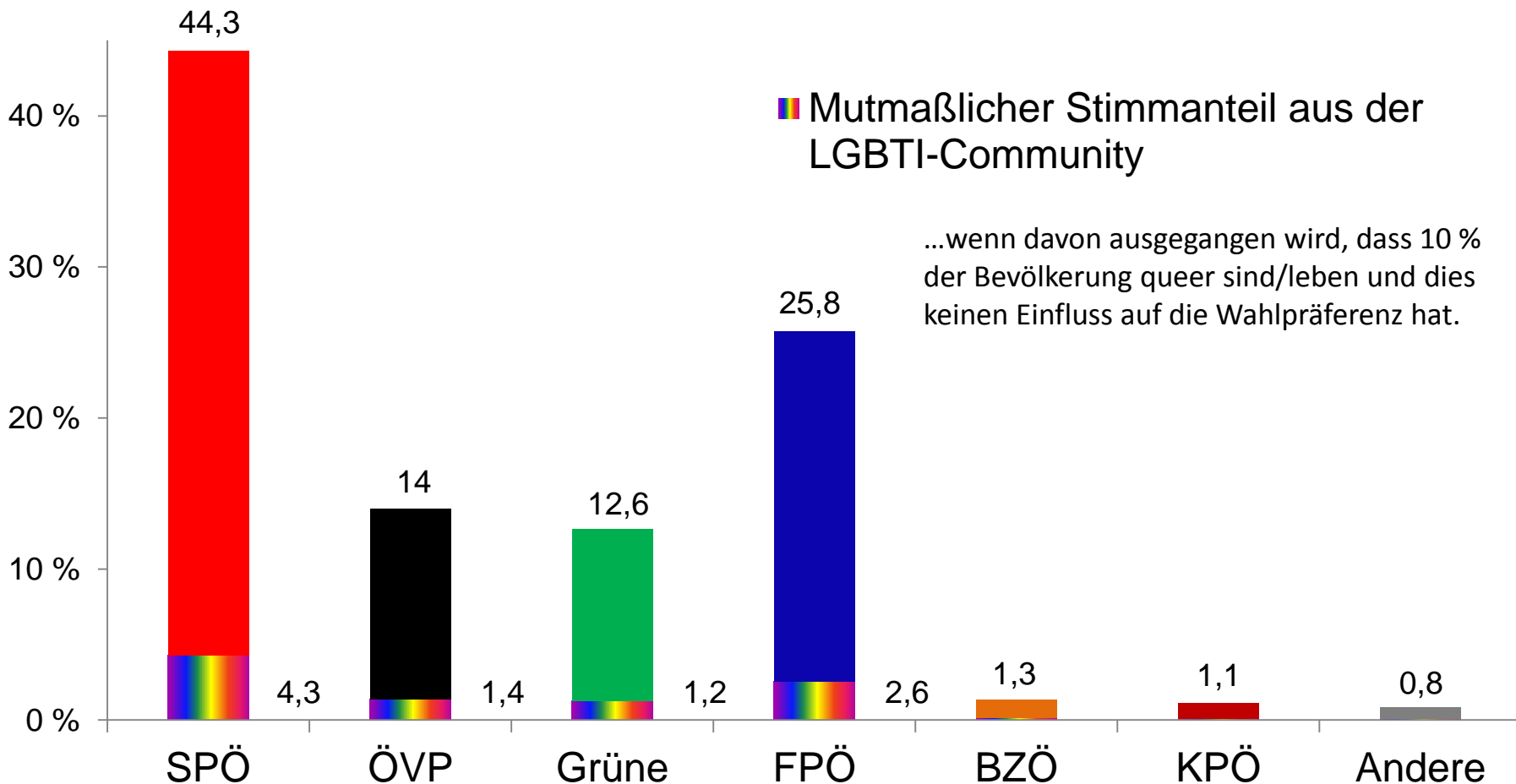
LGBTI-Wahlstudie

Teil 1 – LGBTI-Wahlstudie zur Gemeinderatswahl in Wien (2015)

Teil 2 – LGBTI-Wahlstudie zur Abgeordnetenhauswahl in Berlin (2016)

Ergebnisse der vorherigen Wahl

Gemeinderatswahl in Wien am 10. Oktober 2010



Quelle: Eigene Darstellung – hypothetische Modifikation des amtlichen Ergebnisses der Gemeinderatswahl in Wien 2010.

Ziele

- politische Präferenzen und Einstellungen der queeren Community
- typische Wählerprofile queerer Wähler_innen der einzelnen Parteien
- wissenschaftliche und politische Diskussion zu queeren Wähler_innen und zur aktuellen Umfrageforschung

Informationen zur Erhebung

- Wahlstudie und Einstellungsforschung
- Online-Befragung (LimeSurvey)
zw. 25. Juli 2015 und 6. September 2015 (6 Wochen)
- Werbung über Website, Facebook, Flyer und PartnerInnen
- selbstselektives Sample
 - neue empirische Kenntnisse über politische Präferenzen und Einstellungen der queeren Community in Wien
 - keine empirischen Aussagen zur Grundgesamtheit (≠ repräsentative Stichprobe)
- N = 427

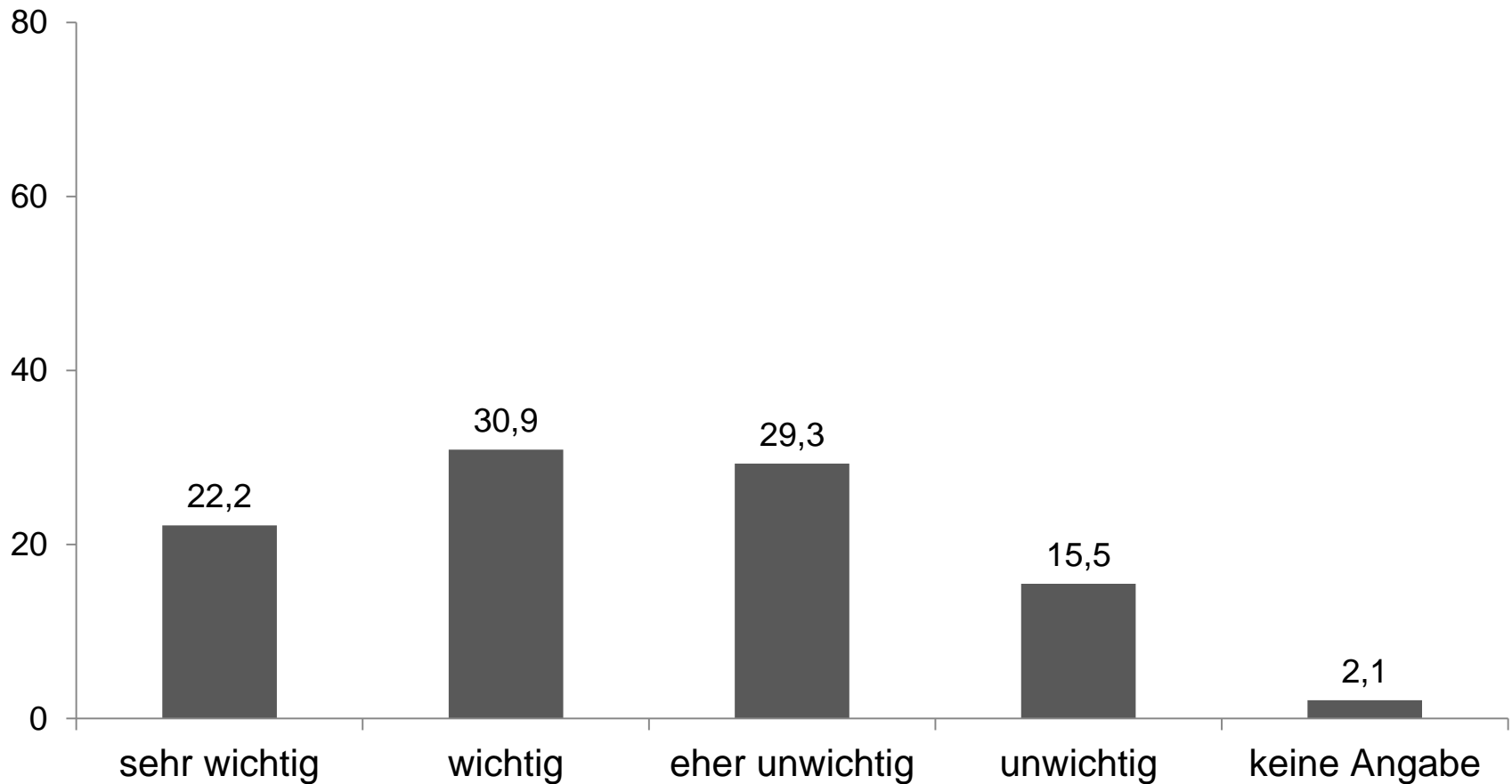
LGBTI-Wahlstudie Wien 2015

Selbstselektives Sample

Alter	Durchschnittsalter: 32.6 J.; ≤ 19 J.: 7 %; 20-29 J.: 31.1 %; 30-39 J.: 29.3 %; 40-49 J.: 18 %; 50-59 J.: 8.2 %; ≥ 60J.: 1.9 %
Geschlecht	männlich: 67.4 %; weiblich: 27.9 %; andere: 4.7 %
sexuelle Identität	schwuler/homosexueller Mann: 59.3 %; bisexueller Mann: 4.9 %; lesbische/homosexuelle Frau: 18.3 %; bisexuelle Frau: 5.2 %; Transgender: 2.3 %; andere Angaben: 4.2 %
Familienstand	single: 39.6 %; verpartnert: 17.3 %; aufgelöste Partnerschaft: 0.7 %; verheiratet: 2.3 %; geschieden: 1.6 %; andere: 33.3 %
Religion	keine: 58.8 %; röm.-katholisch: 26.7 %; evangelisch: 4.7 %
Bildung	Hochschule: 46.6 %; Matura: 30.2 %; Lehre/Fachschule/Handelsschule: 10.8 %; in Ausbildung: 4 %
wirtschaftliche Lage	sehr gut: 11 %; gut: 40.3 %; teils gut/teils schlecht: 34.2 %; schlecht: 8 %; sehr schlecht: 2.3 %

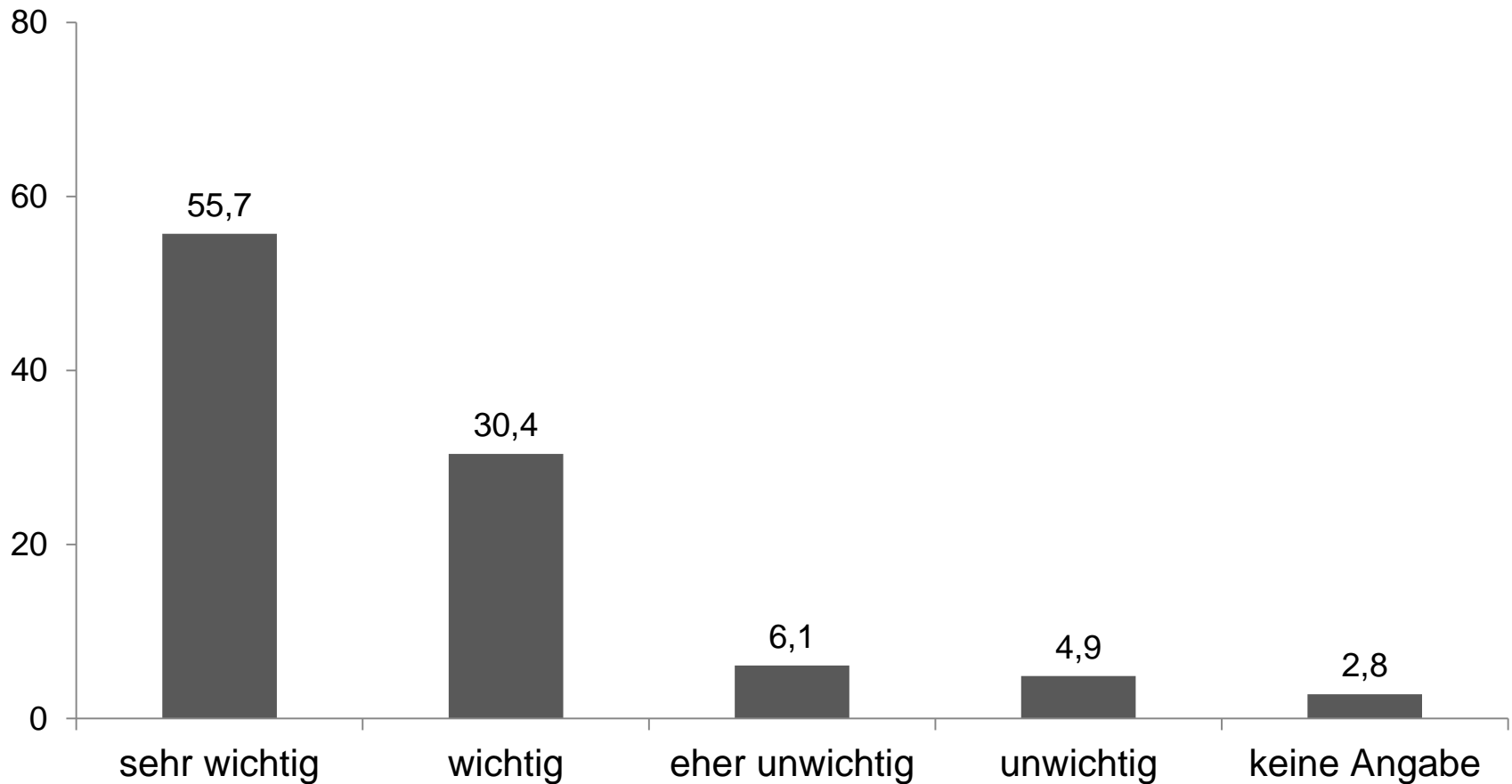
Quellen: LGBTI-Wahlstudie Wien 2015, N = 427, Angaben in Prozent der Befragten.

Wie wichtig sind für Sie bei Wahlen Kandidat_innen, die selbst out sind?



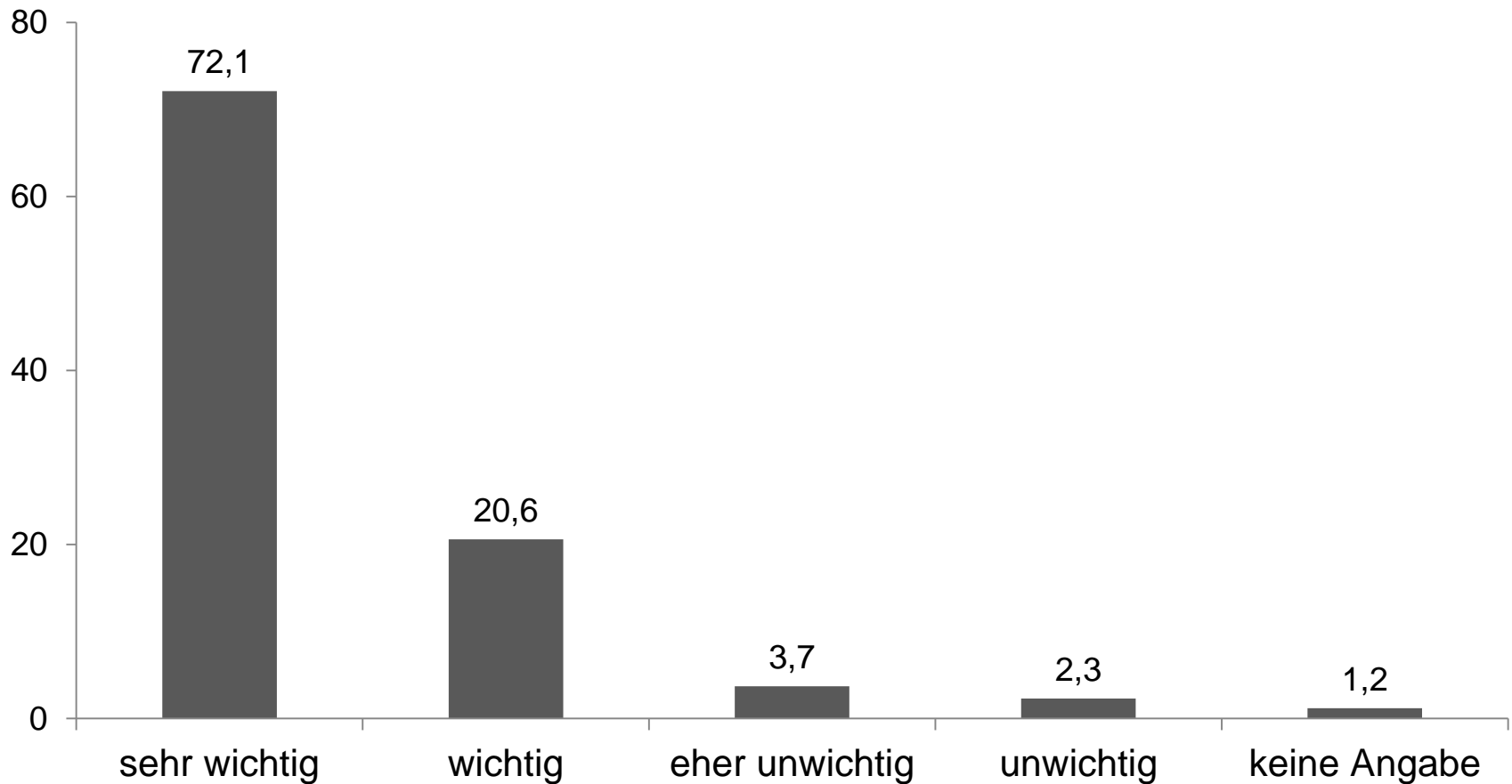
Quellen: LGBTI-Wahlstudie Wien 2015, N = 427, Angaben in Prozent der Befragten.

Wie wichtig sind für Sie bei Wahlen Kandidat_innen, die sich mit der LGBTI-Community solidarisieren?



Quellen: LGBTI-Wahlstudie Wien 2015, N = 427, Angaben in Prozent der Befragten.

Wie wichtig ist für Sie bei Wahlen LGBTI-freundliche Politik?



Quellen: LGBTI-Wahlstudie Wien 2015, N = 427, Angaben in Prozent der Befragten.

Wichtige Themen für die queere Community

- Arbeitslosigkeit (95.5 %)
- **Diskriminierung** (93.4 %)
- Migrations-, Asyl- und Flüchtlingspolitik (90.6 %)
- **Homophobie** (89.9 %)
- Fremdenfeindlichkeit (87.3 %)
- Gesundheitspolitik (87.3 %)
- Umweltschutz (86.4 %)
- Löhne/Lohnunterschiede (85.0 %)
- Energiewende (85.2 %)
- Wohnungsmarkt (81.0 %)
- ...
- **Transphobie** (74.2 %)

Quelle: LGBTI-Wahlstudie Wien 2015, N = 427, Angaben in Prozent der Befragten – Einschätzung des jeweiligen Themas als „sehr wichtig“ oder „wichtig“ (kumulative Prozente).

Wichtige Themen nach Parteipräferenz

SPÖ

- Arbeitslosigkeit (96.9 %)
- Diskriminierung (96.9 %)
- Migrations-, Asyl- und Flüchtlingspolitik (93.8 %)
- Fremdenfeindlichkeit (92.2 %)
- Löhne/Lohnungleichheit (92.2 %)

FPÖ

- Arbeitslosigkeit (93.8 %)
- Steuern/ Finanzen (90.6 %)
- Wirtschaftsentwicklung (90.6 %)
- Euro-Krise (84.4 %)

Grüne

- Diskriminierung (98.0 %)
- Fremdenfeindlichkeit (96.9 %)
- Arbeitslosigkeit (95.4 %)
- Homophobie (95.4 %)
- Migrations-, Asyl- und Flüchtlingspolitik (95.4 %)
- Umweltschutz (95.4 %)

NEOS

- Arbeitslosigkeit (94.2 %)
- Diskriminierung (94.2 %)
- Migrations-, Asyl- und Flüchtlingspolitik (92.3 %)
- Wirtschaftsentwicklung (92.3 %)
- Energiewende (90.4 %)

Quellen: LGBTI-Wahlstudie Wien 2015, N = 345.

Queere Community Heterogenität

Stoppen des
Flüchtlingszustromes nach
Wien

Abbau von
Versorgungsposten/
Korruption

christliche
Wertegemeinschaft

dass die Hetze auf
Asylanten aufhört

Gleichstellung
aller Menschen

Feministische Politik (ist
nicht deckungsgleich mit
Frauenpolitik)

Verschuldung der Stadt
Wien

Griechenland

Gescheiterte Integrationspolitik in Wien -
es gibt viel zu viele Versäumnisse!!!
Allein das Wiener Kopftuch-Erlaubnis ist
ein Schlag ins Gesicht der
Gleichberechtigung und ein widerlicher
Kniefall vor religiös getarnter
Frauenfeindlichkeit

Gemeindewohnungen

Quellen: LGBTI-Wahlstudie Wien 2015, N = 427.

Queere Community

Queere Politik

"Levelling-up" - damit Diskriminierung eines Menschen etwa aus Gründen der Religion, des Alters oder der sexuellen Orientierung auch außerhalb des Arbeitsbereiches endlich verboten wird!

absolute Gleichstellung von LGBTIQ-Personen

Homoehe (inkl. Adoptionsrecht für Kinder)

Vorreiterrolle zur vollen Gleichberechtigung und Ende der Diskriminierung aller Menschen in Österreich, unabhängig vom Geschlecht, der Herkunft der Familie, der Religion, der Sexualität oder der Gender-Identität und damit verbundener Einklang mit dem Gleichheitsprinzip

Antidiskriminierungsgesetze

Gleichberechtigung von Transgender

Homophobie bei Migranten - alle Übergriffe auf Schwule der letzten Jahre waren türkische/serbische Migranten/Flüchtlinge

Quellen: LGBTI-Wahlstudie Wien 2015, N = 427.

Queere Wähler_innen der Grünen

Alter	20 bis 39 Jahre (63.3 %)
Geschlecht	männlich (63 %)
Familienstand	single (41.7 %) andere (37 %) verpartnert (16.7 %)
Bildung	AHS/ BHS (34.3 %) Hochschulabschluss (50 %)
Berufsgruppen	Angestellte (46.9 %) Studierende (25.5 %)
Wirtschaftliche Lage	gut (41.7 %)

Quellen: LGBTI-Wahlstudie Wien 2015, N = 192, Angaben in Prozent der Befragten mit Parteipräferenz *Grüne*.

Queere Wähler_innen der Grünen

Programmatische und Präferenzen

Angebote an die queere Community im Wahlprogramm der Grünen	relevante Themen für queere Wähler_innen
<ul style="list-style-type: none"> ▪ gleiche Rechte für LGBTI ▪ Schutz vor Diskriminierung und Gewalt ▪ gleicher Zugang zu Dienstleistungen und Gütern ▪ Schulungen, Sensibilisierung und Gewaltprävention gegen Homo- und Transphobie ▪ freie Wahl von Lebens- und Liebesmodellen ▪ Öffnung Zivilehe ▪ Adoptionsrecht ▪ Transgender: Novellierung des Namens- und Personenstandsgesetzes ▪ Unterstützung für junge LGBTIs ▪ internationale Solidarisierung mit LGBTIs 	<ul style="list-style-type: none"> ▪ Diskriminierung: 98 % ▪ Homophobie: 95.4 % ▪ Transphobie: 84.2 % ▪ Gewalt/ Kriminalität: 72.1 % ... ▪ Ehe für alle 4.1 %*
<ul style="list-style-type: none"> ▪ Vielfalt der Gesellschaft ▪ Grund- und Menschenrechte ▪ Freiheit: eigene Sexualität und Lebensgestaltung 	<p>* Prozentuale Häufigkeit der Nennung von <i>Ehe für alle</i> als wichtigstes Thema der Wahl (offene Frage)</p>

Quellen: Grüne 2015: 45-52; LGBTI-Wahlstudie Wien 2015, N = 197, Angaben in Prozent der Befragten mit Parteipräferenz *Grüne*.

Queere Wähler_innen der SPÖ

Alter	20 bis 49 Jahre (88.4 %)
Geschlecht	männlich (76.7 %)
Familienstand	single (36.7 %) andere (26.7 %) verpartnert (25 %)
Bildung	AHS/ BHS (38.4 %) Hochschulabschluss (30 %)
Berufsgruppen	Angestellte (51.7 %) Studierende (18.3 %)
Wirtschaftliche Lage	gut (50 %)

Quellen: LGBTI-Wahlstudie Wien 2015, N = 60, Angaben in Prozent der Befragten mit Parteipräferenz SPÖ.

Wähler_innen der SPÖ

Programmatik und Präferenzen

Angebote an die queere Community im Wahlprogramm der SPÖ	relevante Themen für queere Wähler_innen
<ul style="list-style-type: none"> ▪ Regenbogenfamilienzentrum für Beratung, Austausch, Vernetzung und Unterstützung ▪ Ehe für alle ▪ Gleichstellung aller Paare 	<ul style="list-style-type: none"> ▪ Diskriminierung: 96.7 % ▪ Homophobie: 90 % ▪ Transphobie: 75 % ▪ Gewalt/ Kriminalität: 71.7 % ...
<ul style="list-style-type: none"> ▪ Gleichheit, Freiheit, Gerechtigkeit und Solidarität ▪ Vielfalt führt zu mehr Innovation und einer Weiterentwicklung der Gesellschaft ▪ Gleichberechtigung ▪ gegen Diskriminierung 	<ul style="list-style-type: none"> ▪ Ehe für alle 4.7 %* <p style="text-align: center; font-size: small;">* Prozentuale Häufigkeit der Nennung von <i>Ehe für alle</i> als wichtigstes Thema der Wahl (offene Frage)</p>

Quellen: SPÖ 2015: 35-42 sowie Prolog; LGBTI-Wahlstudie Wien 2015, N = 64, Angaben in Prozent der Befragten mit Parteipräferenz SPÖ.

Queere Wähler_innen der NEOS

Alter	20 bis 39 Jahre (67.4 %)
Geschlecht	männlich (72 %)
Familienstand	single (38 %) andere (30 %) verpartnert (26 %)
Bildung	AHS/ BHS (26 %) Hochschulabschluss (56 %)
Berufsgruppen	Angestellte (58 %) Selbstständige (18 %)
Wirtschaftliche Lage	gut (36 %) teils gut/ teils schlecht (32 %)

Quellen: LGBTI-Wahlstudie Wien 2015, N = 50, Angaben in Prozent der Befragten mit Parteipräferenz NEOS.

Wähler_innen der NEOS

Programmatik und Präferenzen

Angebote an die queere Community im Wahlprogramm der NEOs	relevante Themen für queere Wähler_innen
<p>keine Bezüge</p>	<ul style="list-style-type: none">■ Diskriminierung: 94 %■ Homophobie: 87.8 %■ Transphobie: 64 %■ Gewalt/ Kriminalität: 72 %...■ Ehe für alle 1.9 %* <p>* Prozentuale Häufigkeit der Nennung von <i>Ehe für alle</i> als wichtigstes Thema der Wahl (offene Frage)</p>

Quellen: NEOS 2015 ; LGBTI-Wahlstudie Wien 2015, N = 52, Angaben in Prozent der Befragten mit Parteipräferenz NEOS.

Queere Wähler_innen der FPÖ

Alter	20 bis 39 Jahre (74 %)
Geschlecht	männlich (89.3 %)
Familienstand	single (46.4 %) andere (32.1 %) verpartnert (17.9 %)
Bildung	AHS/ BHS (28.6 %) Hochschulabschluss (35.7 %)
Berufsgruppen	Angestellte (32.1 %) Studierende (25 %)
Wirtschaftliche Lage	gut (46.4 %) teils gut/ teils schlecht (21.4 %)

Quellen: LGBTI-Wahlstudie Wien 2015, N = 28, Angaben in Prozent der Befragten mit Parteipräferenz *FPÖ*.

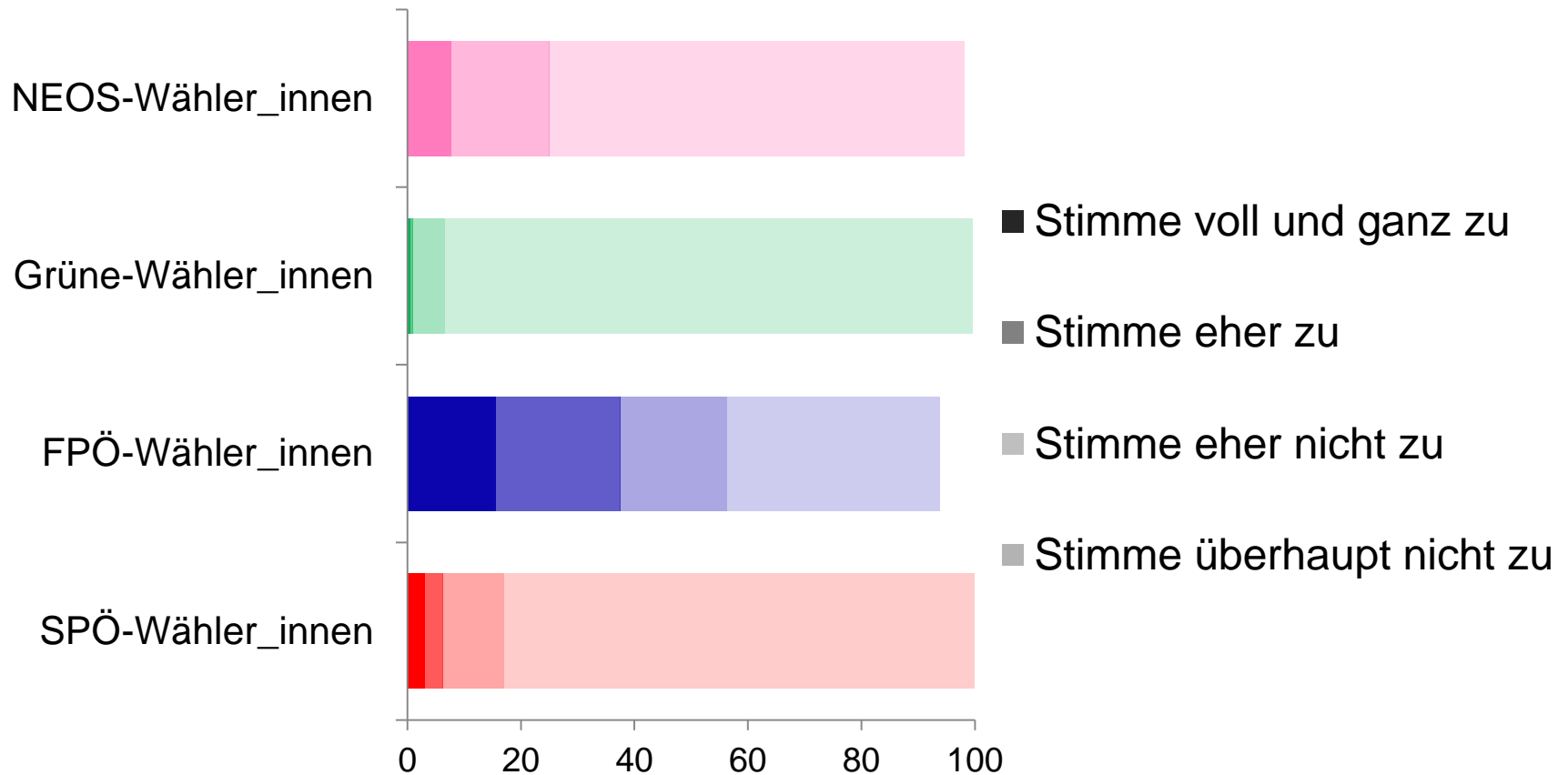
Wähler_innen der FPÖ

Programmatische und Präferenzen

Angebote an die queere Community im Wahlprogramm	relevante Themen für queere Wähler_innen
<ul style="list-style-type: none"> ▪ Ende des Gender-Wahnsinns à la „Ampelpärchen“ ▪ keine Homo-Ehe und Adoption durch gleichgeschlechtliche Paare 	<ul style="list-style-type: none"> ▪ Diskriminierung: 57.1 % ▪ Homophobie: 59.3 % ▪ Transphobie: 28.6 % ▪ Gewalt/ Kriminalität: 89.3 % ...
<ul style="list-style-type: none"> ▪ Schutzes der Familie in der Landesverfassung ▪ Aus für Genderwahn und nutzlose Quoten 	<ul style="list-style-type: none"> ▪ Ehe für alle 0 %* <p>* Prozentuale Häufigkeit der Nennung von <i>Ehe für alle</i> als wichtigstes Thema der Wahl (offene Frage)</p>

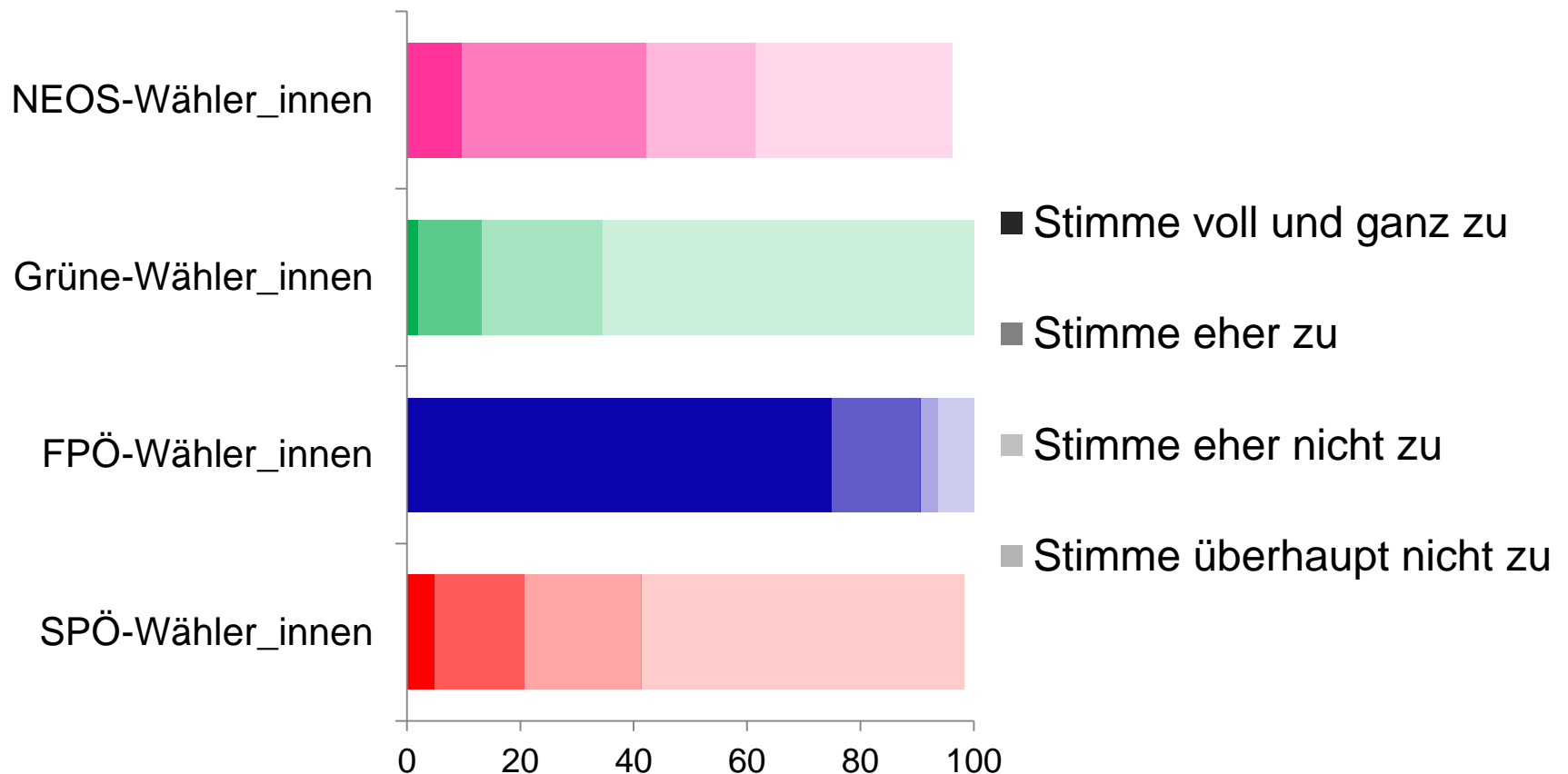
Quellen: FPÖ 2015: ja zu Familie statt Gender-Wahnsinn; LGBTI-Wahlstudie Wien 2015, N = 32, Angaben in Prozent der Befragten mit Parteipräferenz FPÖ.

„Wenn es zu wenige Jobs gibt, sollten eher Männer als Frauen einen Job bekommen.“



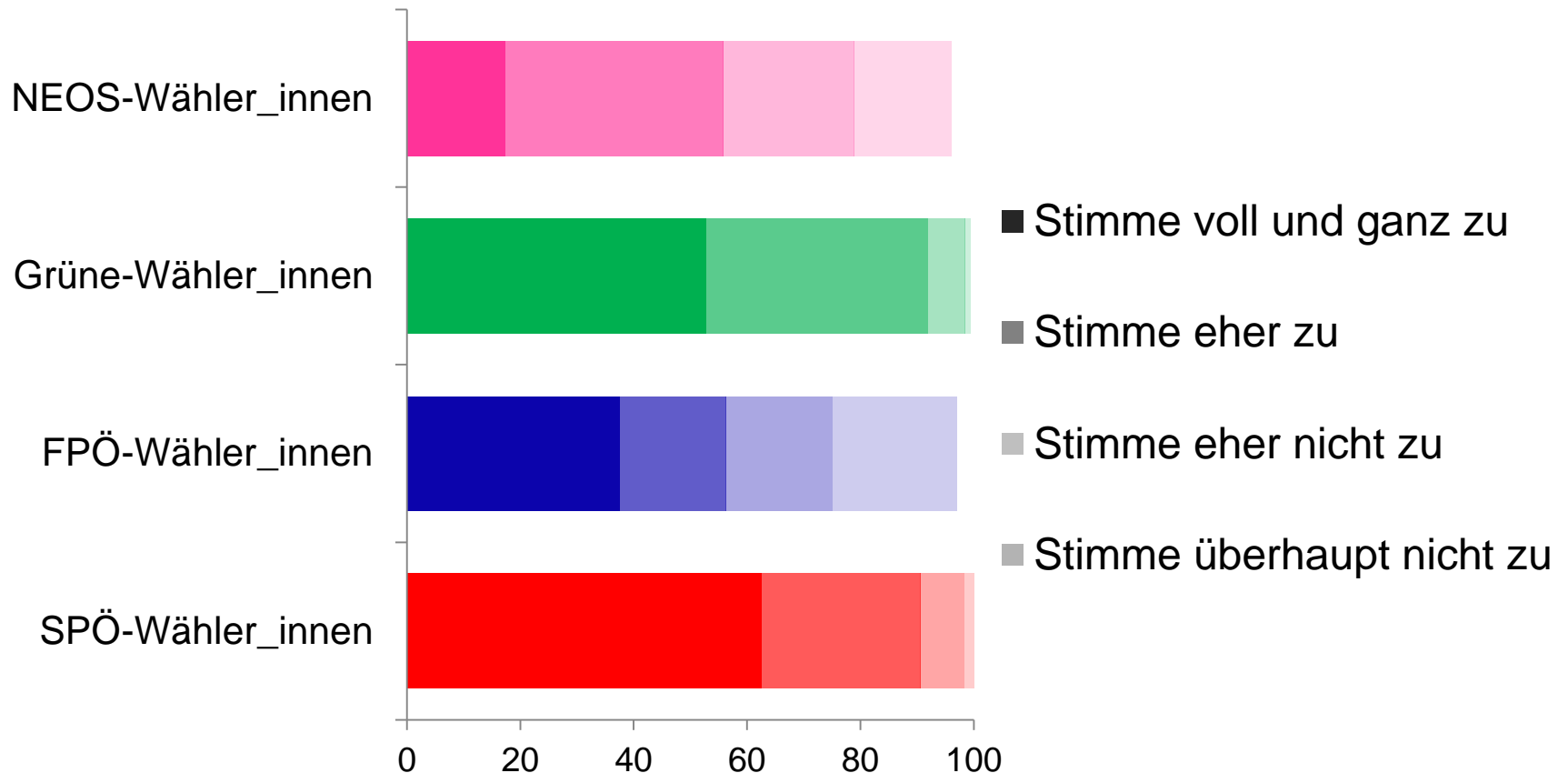
Quellen: LGBTI-Wahlstudie Wien 2015, N = 358, Angaben in Prozent derjenigen Befragten mit der jeweiligen Parteipräferenz.
Fehlende zu 100 Prozent: ‚keine Angabe‘.

„Wenn es zu wenige Jobs gibt, sollten Arbeitgeber_innen zuerst Jobs an Österreicher vergeben und dann erst an Zuwanderer.“



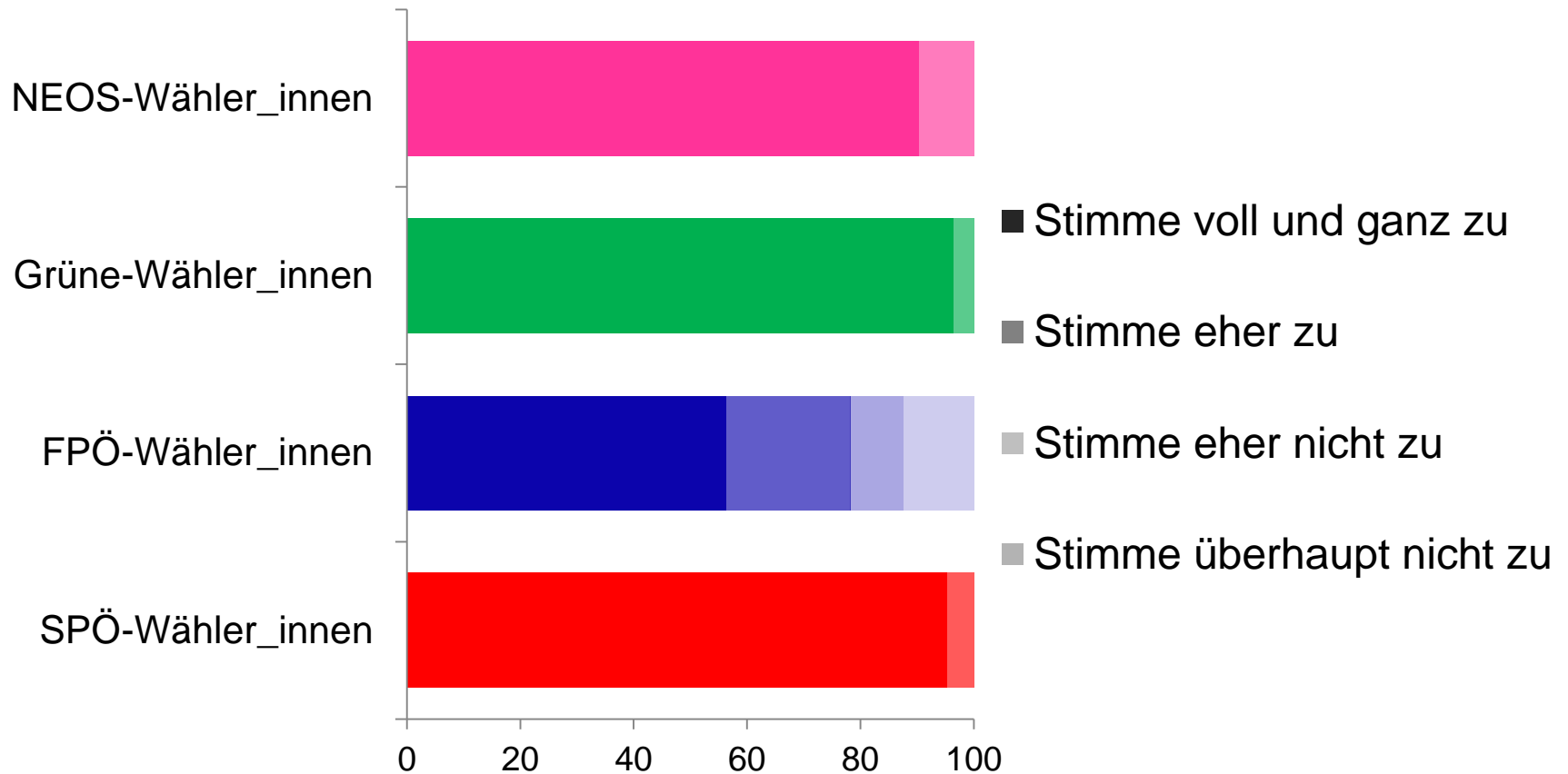
Quellen: LGBTI-Wahlstudie Wien 2015, N = 358, Angaben in Prozent derjenigen Befragten mit der jeweiligen Parteipräferenz.
Fehlende zu 100 Prozent: ‚keine Angabe‘.

„Die Regierungen sollten die Reichen höher besteuern und den Armen mehr geben.“



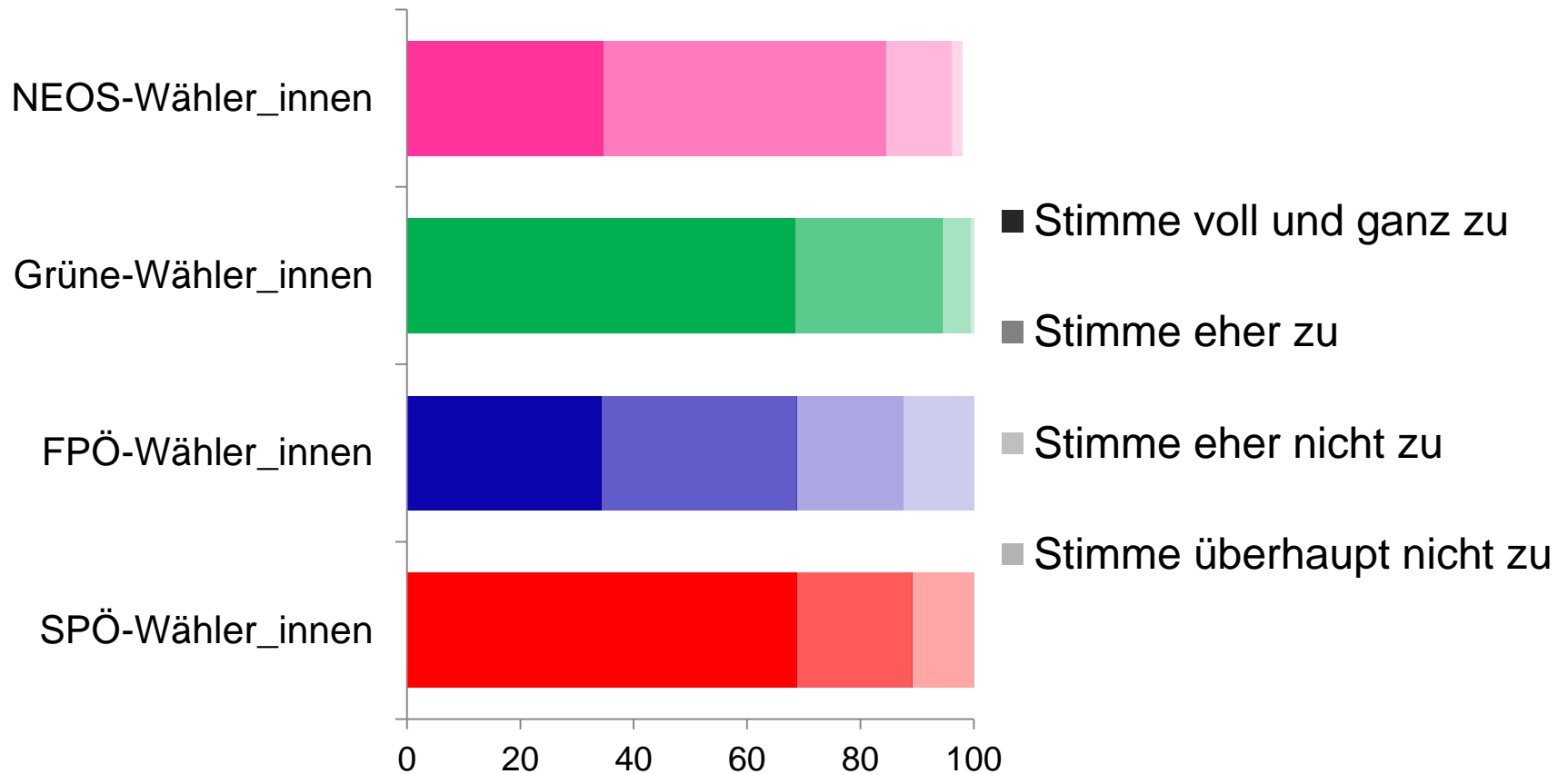
Quellen: LGBTI-Wahlstudie Wien 2015, N = 358, Angaben in Prozent derjenigen Befragten mit der jeweiligen Parteipräferenz.
Fehlende zu 100 Prozent: ‚keine Angabe‘.

„Frauen sollten die gleichen Rechte haben wie Männer.“



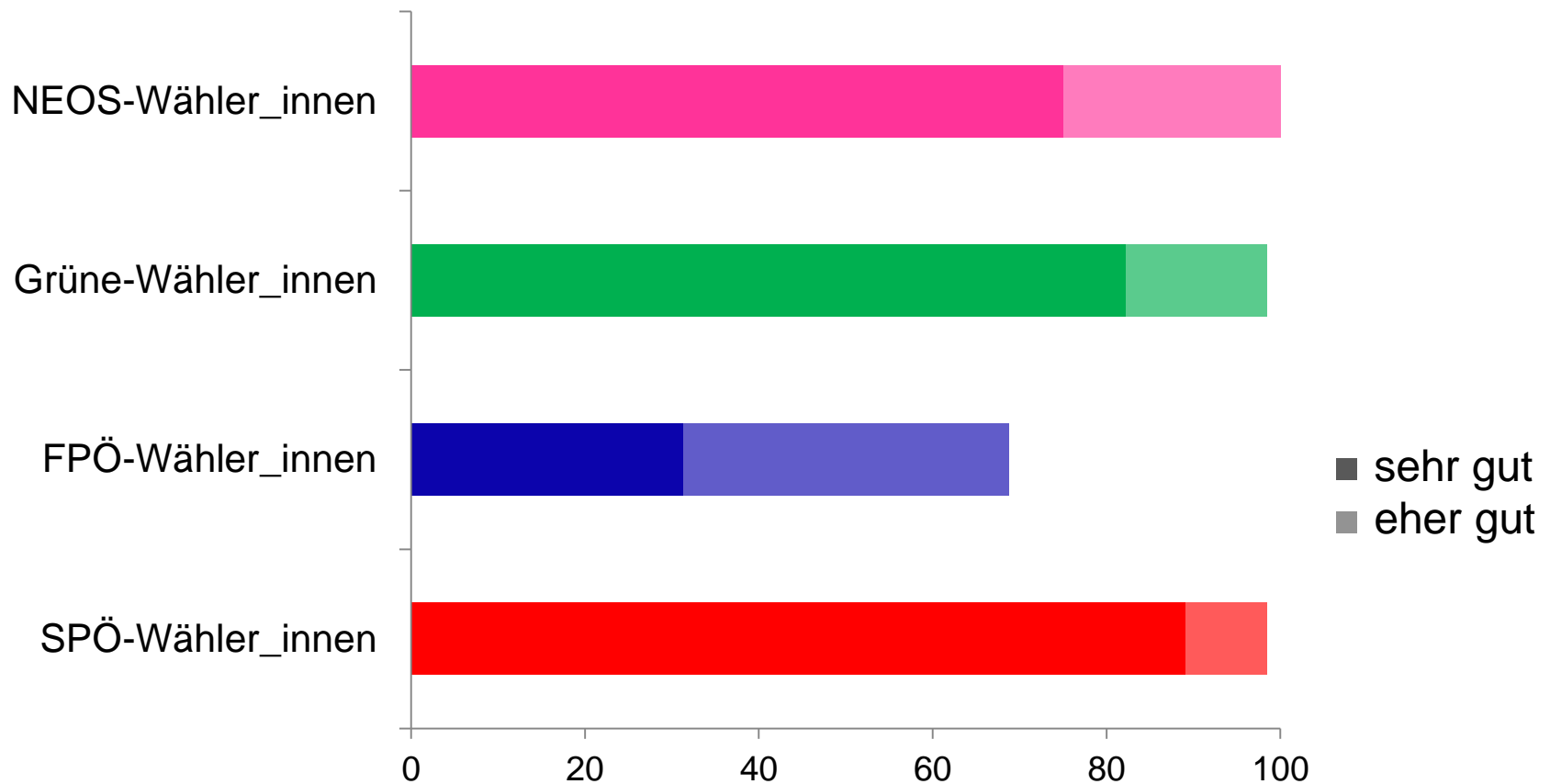
Quellen: LGBTI-Wahlstudie Wien 2015, N = 358, Angaben in Prozent derjenigen Befragten mit der jeweiligen Parteipräferenz.
Fehlende zu 100 Prozent: ‚keine Angabe‘.

„Arbeitslose sollten staatliche Unterstützung erhalten.“



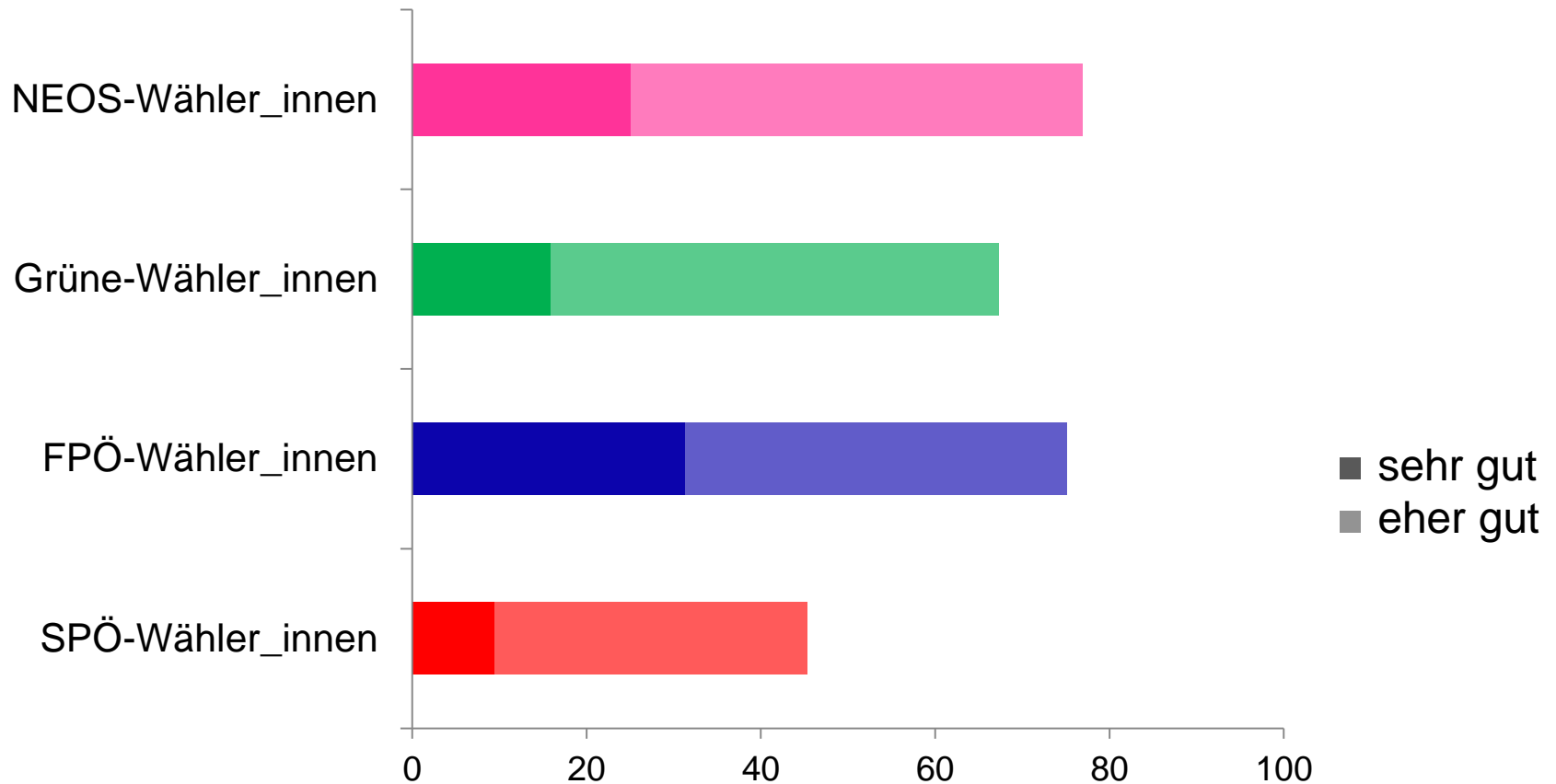
Quellen: LGBTI-Wahlstudie Wien 2015, N = 358, Angaben in Prozent derjenigen Befragten mit der jeweiligen Parteipräferenz.
Fehlende zu 100 Prozent: ‚keine Angabe‘.

„Man sollte ein demokratisches System haben.“



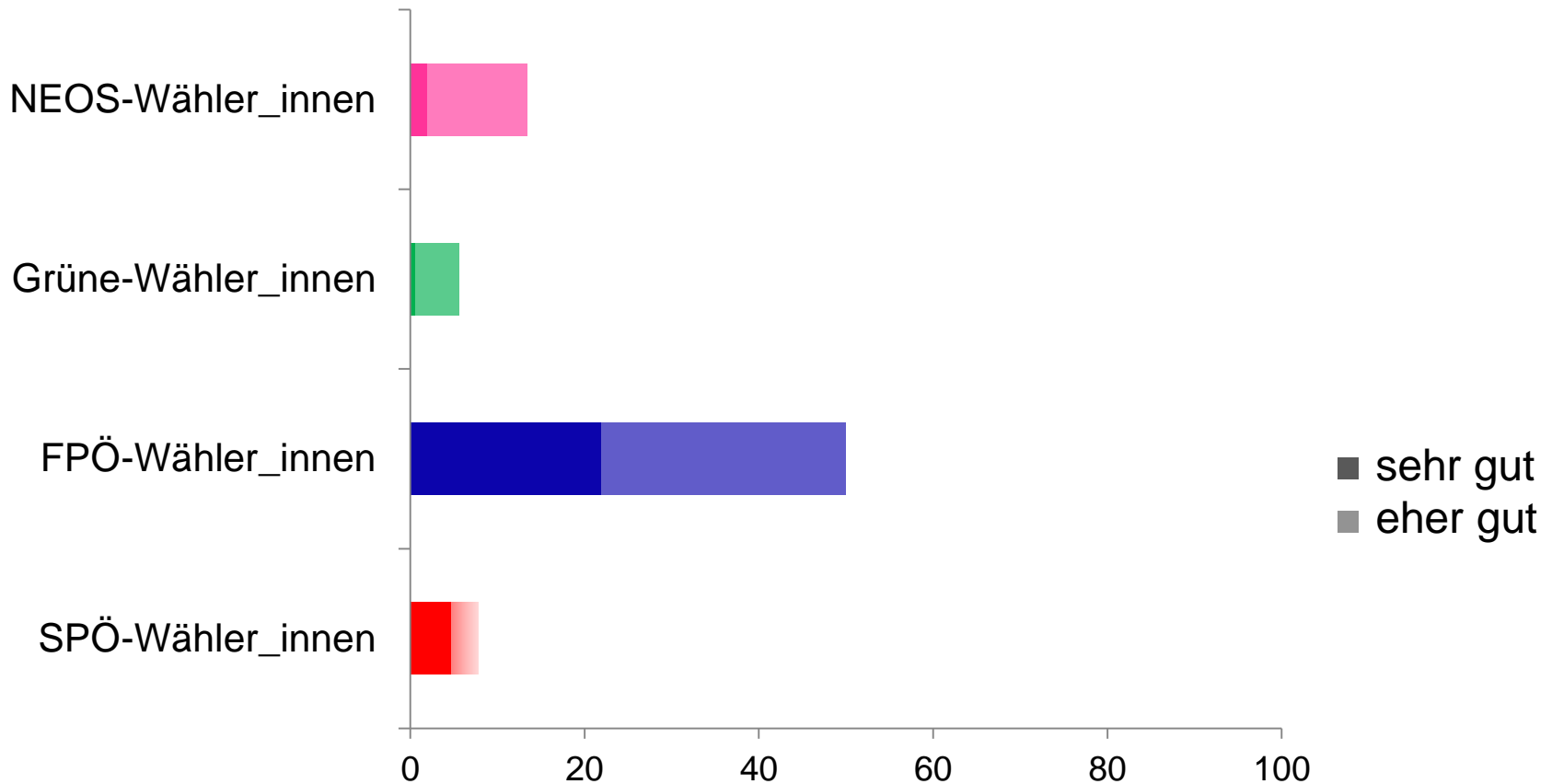
Quellen: LGBTI-Wahlstudie Wien 2015, N = 358, Angaben in Prozent derjenigen Befragten mit der jeweiligen Parteipräferenz.
Fehlende zu 100 Prozent: ‚keine Angabe‘.

„Experten und nicht die Regierung sollten darüber entscheiden, was für das Land das Beste ist.“



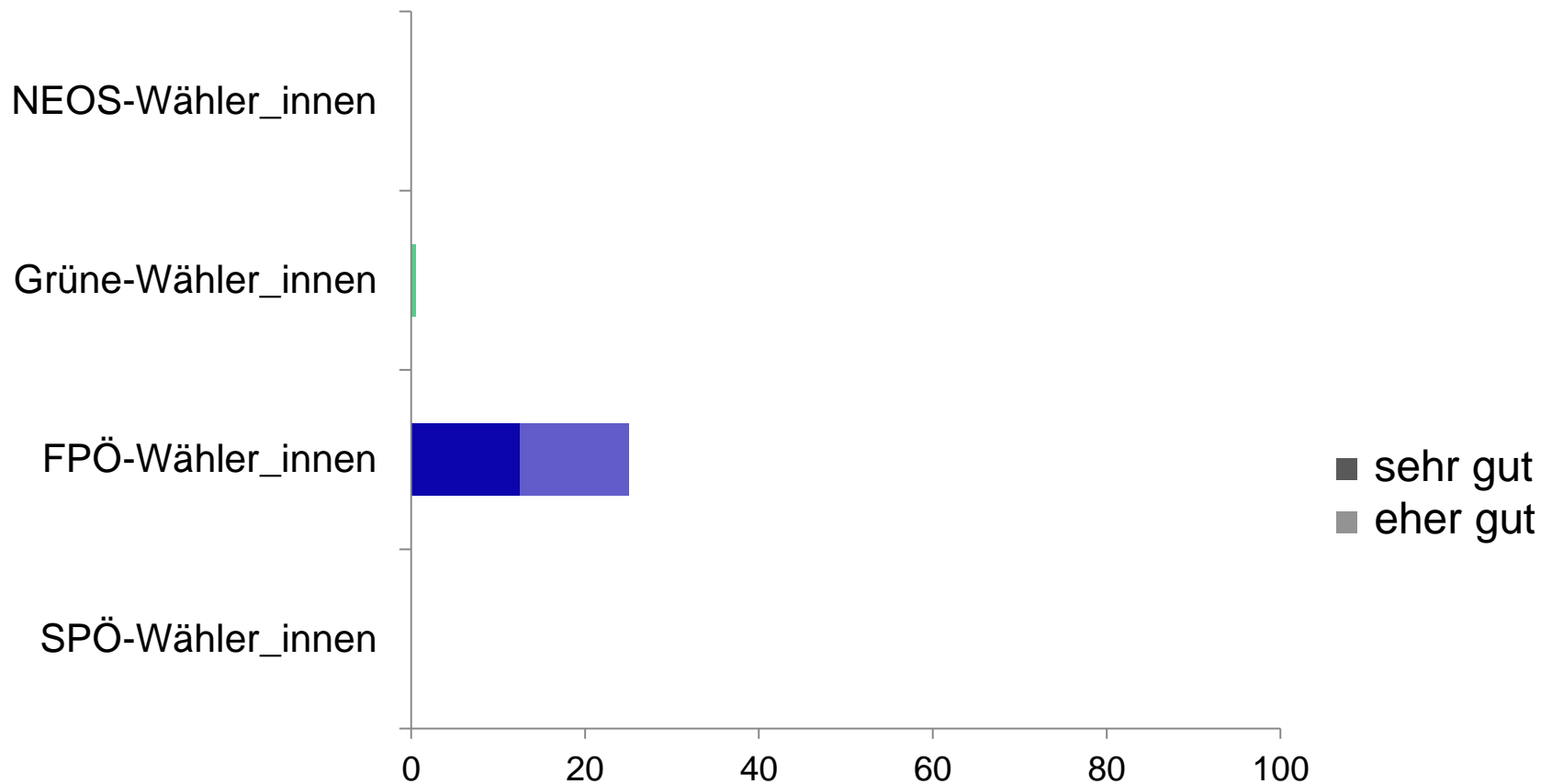
Quellen: LGBTI-Wahlstudie Wien 2015, N = 358, Angaben in Prozent derjenigen Befragten mit der jeweiligen Parteipräferenz.
Fehlende zu 100 Prozent: ‚keine Angabe‘.

„Man sollte einen starken Führer haben, der sich nicht nur um ein Parlament und um Wahlen kümmern muss.“



Quellen: LGBTI-Wahlstudie Wien 2015, N = 358, Angaben in Prozent derjenigen Befragten mit der jeweiligen Parteipräferenz.
Fehlende zu 100 Prozent: ‚keine Angabe‘.

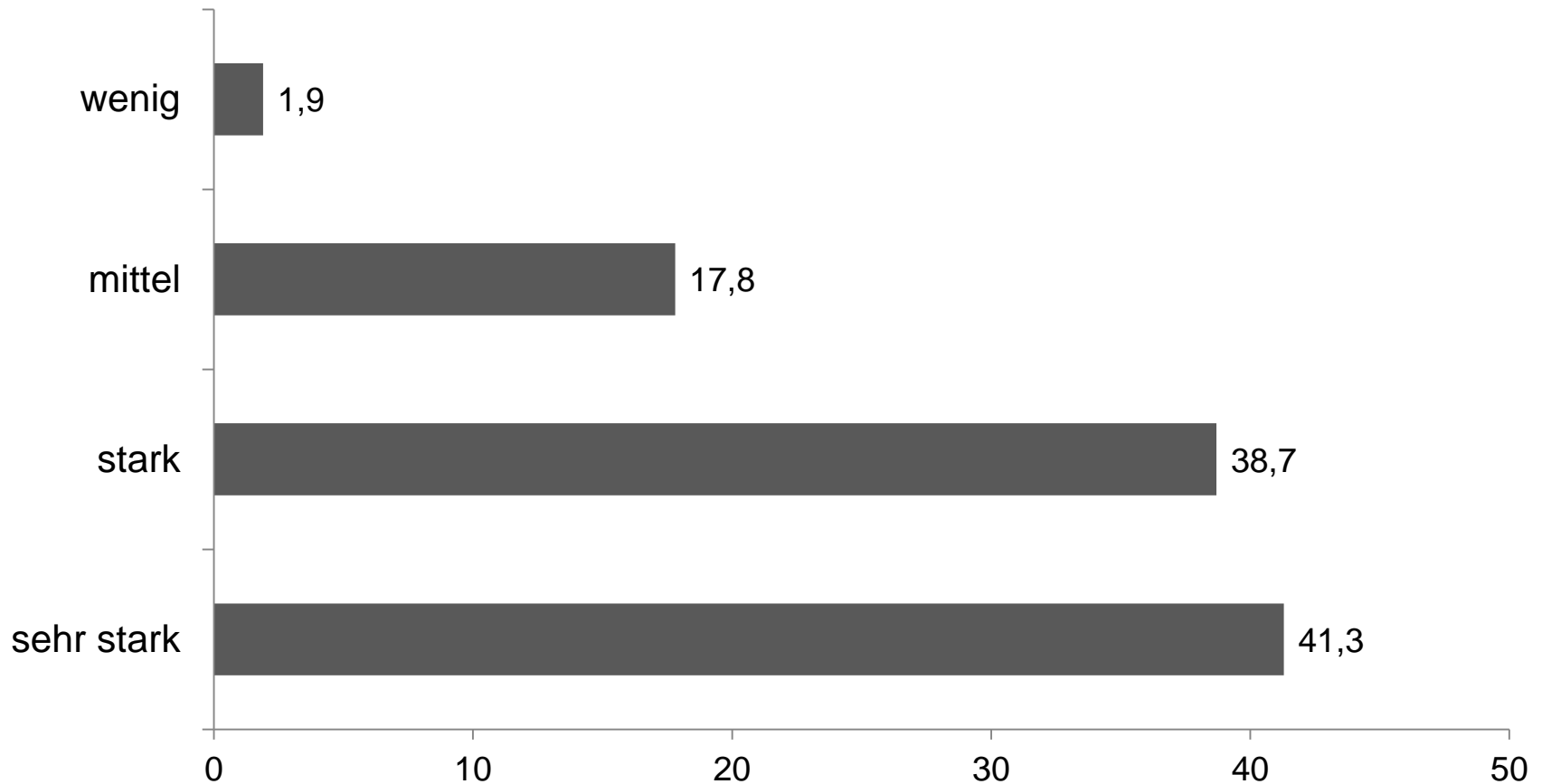
„Das Militär sollte regieren.“



Quellen: LGBTI-Wahlstudie Wien 2015, N = 358, Angaben in Prozent derjenigen Befragten mit der jeweiligen Parteipräferenz.
Fehlende zu 100 Prozent: ‚keine Angabe‘.

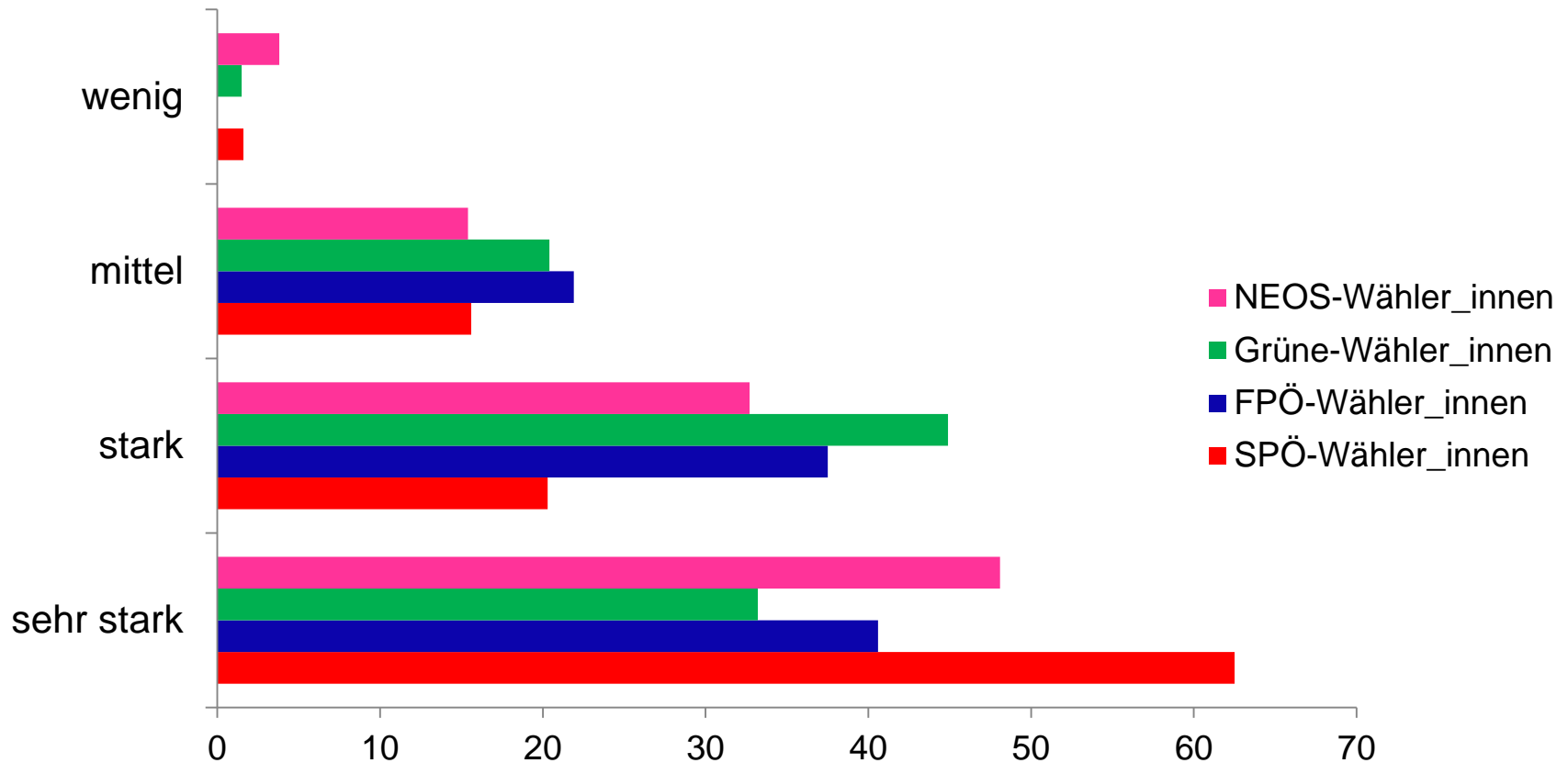
Queere Community

Wie stark interessieren Sie sich für Politik?



Quellen: LGBTI-Wahlstudie Wien 2015, N = 357, Angaben in Prozent der Befragten derjenigen Befragten mit der jeweiligen Parteipräferenz.

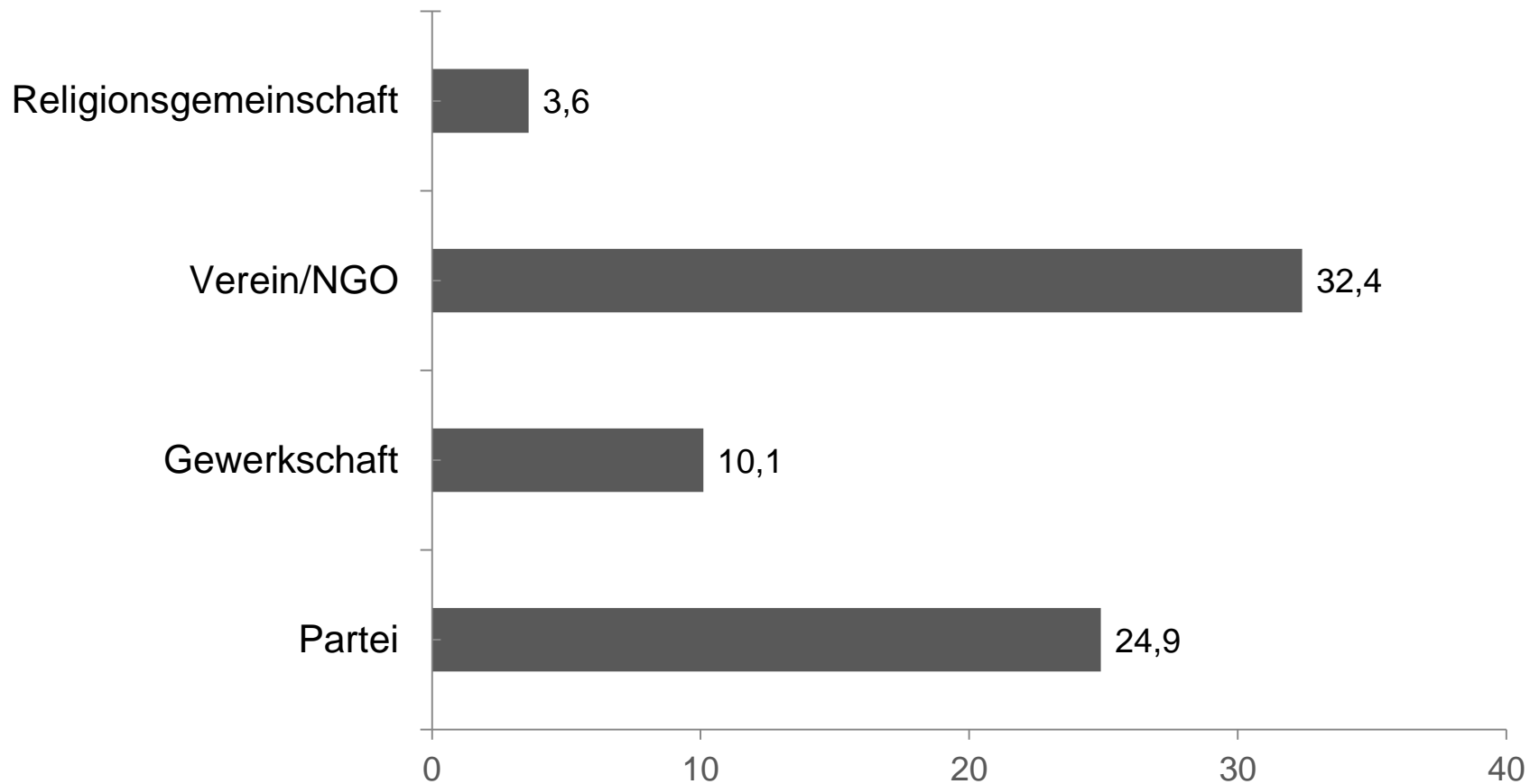
Wie stark interessieren Sie sich für Politik? Nach Parteipräferenz



Quellen: LGBTI-Wahlstudie Wien 2015, N = 357, Angaben in Prozent der Befragten derjenigen Befragten mit der jeweiligen Parteipräferenz.

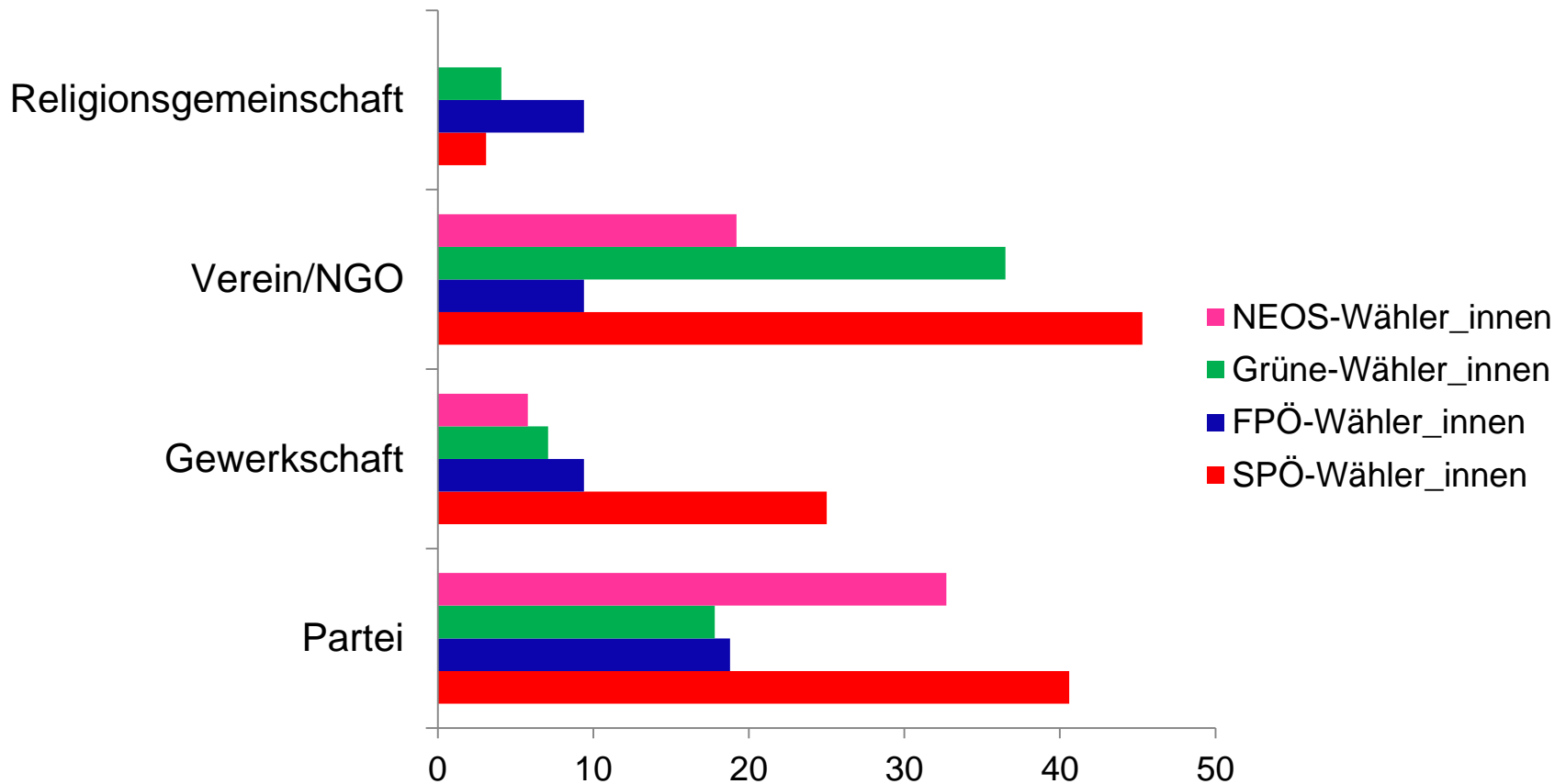
Queere Community

Sind Sie politisch oder gesellschaftlich aktiv?



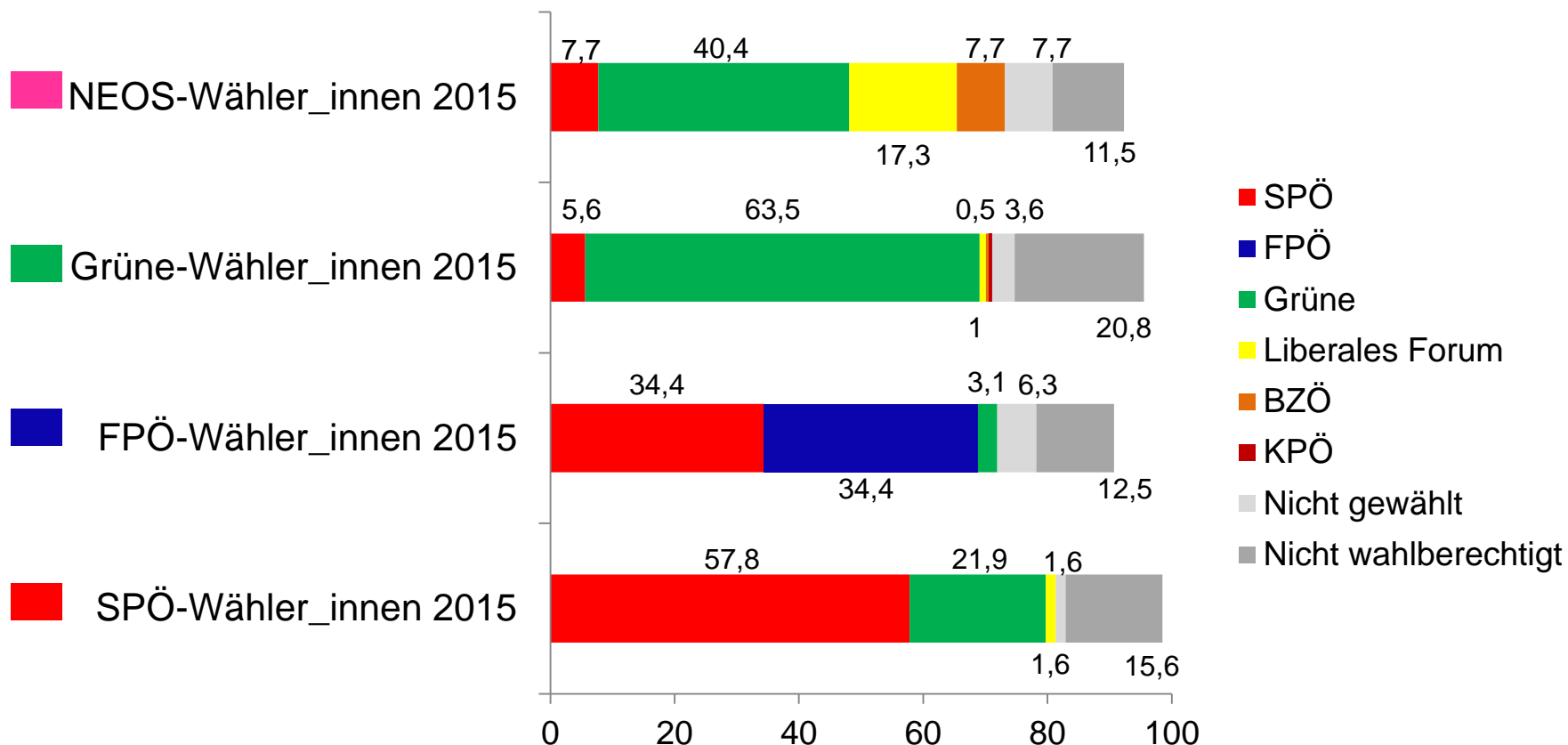
Quellen: LGBTI-Wahlstudie Wien 2015, N = 357, Angaben in Prozent der Befragten.

Sind Sie politisch oder gesellschaftlich aktiv? nach Parteipräferenz



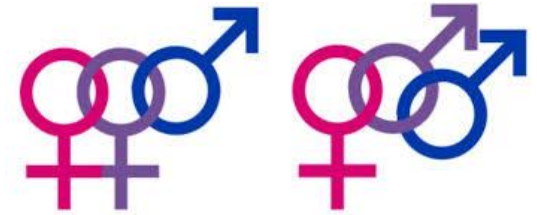
Quellen: LGBTI-Wahlstudie Wien 2015, N = 357, Angaben in Prozent der Befragten derjenigen Befragten mit der jeweiligen Parteipräferenz.

Wähler_innenwanderung 2010 → 2015



Quellen: LGBTI-Wahlstudie Wien 2015, N = 357, Angaben in Prozent der Befragten derjenigen Befragten mit der jeweiligen Parteipräferenz.
Fehlende zu 100 Prozent: ‚keine Angabe‘.

Ergebnisse Bisexuelle



hohe Bildung
wirtschaftliche Lage gut
Mittelschicht

sozio-
ökonomische
Merkmale

Politikfelder Arbeit, Umwelt, Energie
Interesse an Politik
Parteibindung

= sehr wichtig

Kandidat_innen out
Engagement in NGOs

= gering

Grafik: <http://easycomingout.arte.tv/de/>; Quelle: LGBTI-Wahlstudie Wien 2015, N = 43.

asexuell pansexuell demisexuell homoromatisch
 lesbisch queer non-binary greyssexuell
 genderfluid pangender queer

hohe Bildung
 wirtschaftliche Lage teilweise schlecht
 untere Mittelschicht/Unterschicht stärker
 vertreten

sozio-
 ökonomische
 Merkmale

solidarische Kandidat_innen und LGBTI-
 freundliche Politik
 Politikfelder Diskriminierung und
 Homophobie

= sehr wichtig

gesellschafts-/politisches Engagement
 Parteibindung

= gering

Quellen: LGBTI-Wahlstudie Wien 2015, N = 10.

Ergebnisse

Lesbische Frauen

1. Mittelschicht; wirtschaftliche Lage gut bzw. teils gut/teils schlecht; religiöse Bindung gering
2. starkes Interesse an Politik; NGOs; Parteimitgliedschaft
3. demokratisches System; Expertenregierung; auch Unterstützung für autoritäre Tendenzen
4. Präferenz für Grüne und SPÖ
5. LGBTI-freundliche Politik = sehr wichtig
6. Gleichberechtigung von Frauen; Diskriminierung; Homophobie; Fremdenfeindlichkeit = sehr wichtig

Quellen: LGBTI-Wahlstudie Wien 2015, N = 78.

Ergebnisse

Schwule Männer

1. Mittelschicht; wirtschaftliche Lage gut; religiöse Bindung gering
2. sehr starkes Interesse an Politik; Parteimitgliedschaft; aktives Engagement (NGOs)
3. demokratisches System; Expertenregierung; auch Unterstützung für autoritäre und nationalistische Tendenzen
4. Präferenz für Grüne, SPÖ und NEOS; aber auch FPÖ-Wähler; Nichtwähleranteil = sehr gering
5. LGBTI-freundliche Politik = sehr wichtig
6. Arbeit-/slosigkeit; Diskriminierung; Homophobie und Gesundheit = sehr wichtig

Quellen: LGBTI-Wahlstudie Wien 2015, N = 253.

Ergebnisse

LGBTI-Wahlstudie Wien 2015

1. queere Community → heterogen
2. Grundrechte, soziale Fragen und Solidarität mit queeren Community = sehr wichtig
3. medialer Hype Coming-out/Outing für queere Community offenbar nicht so wichtig
4. Antidiskriminierung = sehr wichtig, gleichzeitig Vorbehalte gegen Zuwanderung/Asylsuchende/Islam
5. überdurchschnittliches gesellschaftspolitisches Engagement und politisches Interesse → (ungenutzte) Potenziale für Parteien; Strategie: queere Politik → Querschnittsthema
6. neue Fragen in Surveys bzw. neue Surveys
7. Fortsetzung folgt → [Abgeordnetenhauswahl Berlin 2016](#)

Quellen

- FPÖ 2015: Wahlprogramm 2015.
Link: <http://www.fpoe-wien.at/themen/wahlprogramm-2015/stopp-der-zuwanderung-und-schutz-auf-zeit-statt-tueren-auf-fuer-alle/>
- Grüne 2015: Dein Wien kann mehr. Unser Wahlprogramm 2015.
Link: <https://wien.gruene.at/wahl2015/wahlprogramm>
- LGBTI-Wahlstudie Wien 2015.
Link: <http://www.univie.ac.at/lgbt-wahlstudie/>
- NEOS 2015: Veränderung jetzt! Unser Plan für Wien.
Link: <https://wien.neos.eu/wp-content/uploads/sites/7/2015/08/Wahlprogramm-ISSUU-B.pdf>
- SPÖ 2015: Alle Menschen sind frei und gleich an Würde und Rechten geboren.
Link: <http://2015.spoe.wien/wahlprogramm>

Studie zur Wien-Wahl am 11. Oktober 2015

Wie wählt
die Szene?

Hier geht's zur Umfrage und zu weiteren Infos:
www.univie.ac.at/lgbt-wahlstudie



Studie zur Wien-Wahl am 11. Oktober 2015

Wie wählt
die Szene?

QR-Code scannen
und mitmachen:



Find us on
Facebook

Hier geht's zur Umfrage und zu weiteren Infos:

www.univie.ac.at/lgbt-wahlstudie

Studie zur Wien-Wahl am 11. Oktober 2015

Wie wählt
die Szene?

QR-Code scannen
und mitmachen:



Find us on
Facebook

Hier geht's zur Umfrage und zu weiteren Infos:
www.univie.ac.at/lgbt-wahlstudie

Studie zur Wien-Wahl am 11. Oktober 2015

Wie wählt
die Szene?

QR-Code scannen
und mitmachen:



Find us on
Facebook

Hier geht's zur Umfrage und zu weiteren Infos:

www.univie.ac.at/lgbt-wahlstudie

Studie zur Wien-Wahl am 11. Oktober 2015

Wie wählt
die Szene?

QR-Code scannen
und mitmachen:



Find us on
Facebook

Hier geht's zur Umfrage und zu weiteren Infos:

www.univie.ac.at/lgbt-wahlstudie