






<h2 style="margin: 0;">Untersuchungsauftrag HUND</h2> <p style="margin: 5px 0 0 0;">Bitte für VVD-Einträge frei lassen!</p>		  <p style="margin: 10px 0 0 0;">VIRO VET DIAGNOSTIK GmbH Schubertstr. 81 35392 Gießen Germany</p> <p style="margin: 5px 0 0 0;">  +49 641 99 38363  diagnostik@virovet-diagnostik.de </p>
---	---	--

<p>Einsender (bitte in Druckbuchstaben oder Stempel verwenden)</p> <p>Titel _____</p> <p>Vorname / Nachname _____</p> <p>Straße _____</p> <p>PLZ / Stadt _____</p> <p>Telefax / e-mail _____</p>	<p>Kd.Nr.: Kunden-Nr</p>
---	---------------------------------

<p>Patient</p> <p>Rasse: _____</p> <p>Alter: _____</p> <p>Tiername / Tier-ID: _____</p>	<p>Probe</p> <p>Datum der Probennahme: _____</p> <p>Probenkennzeichnung: _____</p> <p>Menge: _____</p>
<p>Anamnese:</p>	

Eingesandtes Probenmaterial:			
<input type="checkbox"/> EB EDTA-Blut	<input type="checkbox"/> L Liquor	<input type="checkbox"/> GT Genitaltupfer	<input type="checkbox"/> Org Organe
<input type="checkbox"/> PI Plasma	<input type="checkbox"/> F Faeces	<input type="checkbox"/> KT Konjunktivaltupfer	<input type="checkbox"/> Pu Punktat
<input type="checkbox"/> S Serum	<input type="checkbox"/> U Urin	<input type="checkbox"/> G Geschabsel	<input type="checkbox"/> B Biopsie
<input type="checkbox"/> Zweitserum (Verlaufskontrolle)	<input type="checkbox"/> NT Nasentupfer	<input type="checkbox"/> SP Sperma	<input type="checkbox"/> ...
Tagebuch-Nr. Erstserum: _____			

Gewünschte Untersuchung(en): (Bitte ankreuzen!) <input checked="" type="checkbox"/>		
Virus (Erkrankung)	Testverfahren ¹	Material
kein spezifischer Erregerverdacht	<input type="checkbox"/> Virusnachweis ⁴	Diverse Materialien
Canines Parvovirus	<input type="checkbox"/> Antikörpernachweis	S (ca.1ml)
	<input type="checkbox"/> Virusnachweis ⁴	EB; F, Org
Hundestaupevirus	<input type="checkbox"/> Antikörpernachweis	S, L (ca.1ml)
	<input type="checkbox"/> Virusnachweis ⁴	EB, L, U, NT, KT, Org

Gewünschte Untersuchung(en): (Bitte ankreuzen!) <input checked="" type="checkbox"/>		
Virus (Erkrankung)	Testverfahren ¹	Material
Canines Adenovirus Typ 1 (Hepatitis contagiosa canis)	<input type="checkbox"/> Antikörpernachweis <input type="checkbox"/> Virusnachweis ⁴	S (ca.1ml) EB, NT, RT, KT, U, F; Org
Canines Adenovirus Typ 2 (Zwingerhusten)	<input type="checkbox"/> Antikörpernachweis <input type="checkbox"/> Virusnachweis ⁴	S (ca.1ml) EB, NT, RT
Canines Parainfluenzavirus (Zwingerhusten)	<input type="checkbox"/> Virusnachweis ⁴	RT, NT, Org, (EB)
Bocavirus (Diarrhoe / Respirat. Symptome)	<input type="checkbox"/> Virusnachweis ⁴	EB; F, Org
Canines Coronavirus (Diarrhoe / Respirat. Symptome)	<input type="checkbox"/> Virusnachweis ⁴	EB; F, RT, NT, Org
Rotavirus (Diarrhoe)	<input type="checkbox"/> Virusnachweis ⁴	F, Org
Canines Calicivirus (Diarrhoe)	<input type="checkbox"/> Virusnachweis ⁴	F, Org
Canines Herpesvirus (Welpensterben / Zwingerhusten)	<input type="checkbox"/> Antikörpernachweis <input type="checkbox"/> Virusnachweis ⁴	S (ca.1ml) EB, RT, GT, Org
Tick borne encephalitis virus (FSME)	<input type="checkbox"/> Antikörpernachweis <input type="checkbox"/> Virusnachweis ⁴	S, L (ca.1ml) L, Zecken
Virus der Bornaschen Krankheit	<input type="checkbox"/> Antikörpernachweis	S, L ca.1ml
Aujeszkysche Krankheit	<input type="checkbox"/> Virusnachweis ⁴	Org
Papillomavirus⁵	<input type="checkbox"/> Virusnachweis ⁴	Warzen, ca. 1g
SARS CoV 2	<input type="checkbox"/> Virusnachweis (PCR)	RT, NT
Impfkontrolle / Nachweis maternaler Ak³,		
Tollwutvirus²	<input type="checkbox"/>	S (2 ml)
Hundestaupevirus	<input type="checkbox"/>	
Canines Parvovirus	<input type="checkbox"/> Antikörpernachweis	
Adenoviren	<input type="checkbox"/>	
<input type="checkbox"/> Sonstiges:		
Unterschrift und Stempel		
Tierärztin / Tierarzt		

Hinweise:

- 1 nicht alle Untersuchungsverfahren sind akkreditiert – Bitte informieren Sie sich auf unserer Homepage (<https://virovet-diagnostik.de/>)
- 2 Für Ak-Untersuchungen zu Import-/Reisezwecken bitte unbedingt gesonderten Vordruck verwenden!
- 3 für alle 4 Tests bitte mindestens 2ml Serum einsenden
- 4 Virusnachweis kann Virusanzucht, Genomnachweis (PCR), Antigennachweis und Partikelnachweis (EM) umfassen. Das Labor entscheidet ggfls. welches Verfahren geeignet ist. **Bei Wünschen hinsichtlich des US-Verfahrens diese bitte angeben.**
- 5 Für die Herstellung einer Autovakzine bitte speziellen Vordruck (Rezept) verwenden.

Es wird darauf hingewiesen, dass ihre personenbezogenen Daten für die Auftragsabwicklung und für Abrechnungszwecke erfasst, gespeichert und verarbeitet werden. Nähere Hinweise zu unserer Datenschutzrichtlinie finden sie unter: [Datenschutzrichtlinie \(virovet-diagnostik.de\)](https://virovet-diagnostik.de/)