

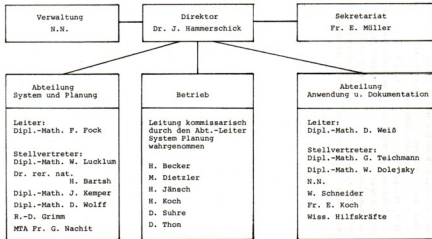
HOCHSCHULRECHENZENTRUM

JAHRESBERICHT 1977



JUSTUS-LIEBIG-UNIVERSITÄT GIESSEN

Organisation des HRZ (Stand 1.1.1978)



5.4.2 Benutzerstatistik

Die folgenden Tabellen geben die Benutzung der verfügbaren Anlagen durch die einzelnen Fachbereiche und sonstigen Benutzergruppen, geordnet nach CPU-Zeit-Verbrauch wieder.

Tabelle 5.4.2.1: Benutzung der CD3300 des HRZ

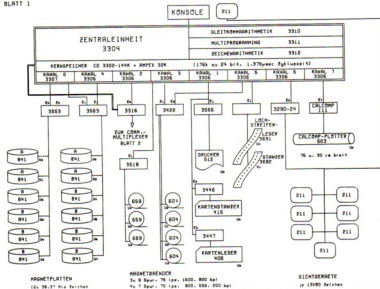
Lfd. Nr.	Fachbereich/ Ben.-Gruppe	Anzahl Ben.-Nr.	CPU-Zeit		Programml.	
			h/min	%	Anzahl	%
1	Chemie	12	934/54	20,95	12.411	6,32
2	Terminal-Betrieb	3	617/34	13,83	44.262	22,52
3	Mathematik	36	435/47	9,76	7.032	3,58
4	Psychologie	67	321/54	7,21	14.871	7,57
5	Wirtschaftsw.	7	311/15	6,97	10.548	5,37
6	Physik	20	306/23	6,87	7.028	3,57
7	HRZ	35	251/58	5,65	40.782	20,75
8	Verwaltung	6	192/02	4,30	5.206	2,65
9	Vet.-Med.+Tierz.	11	184/53	4,14	7.209	3,67
10	Humanmedizin	15	172/50	3,87	5.643	2,87
11	System+Accounting	2	168/13	3,77	6.664	3,39
12	Nahrungswirtsch.	10	165/06	3,70	8.964	4,56
13	Geowissensch.	11	139/28	3,12	4.288	2,17
14	Hardware-Tests	1	65/18	1,47	502	0,26
15	Ernährungswiss.	6	42/54	0,96	3.243	1,64
16	Angew. Biologie	10	36/33	0,82	3.066	1,57
17	Strahlencentrum	16	36/10	0,81	2.597	1,32
18	Fachhochschule	13	35/57	0,81	9.957	5,07
19	Z. f. Lehrerausb.	1	33/13	0,74	1.421	0,72
20	Sport+Kunst	4	4/23	0,10	258	0,13
21	Erziehungswiss.	3	4/16	0,10	373	0,19
22	Sonstige	10	2/01	0,05	213	0,11
	Summe	299	4.463/02	100,00	196.538	100,00

Tabelle 5.4.2.2: Benutzung der IBM 370/168 der TH Darmstadt

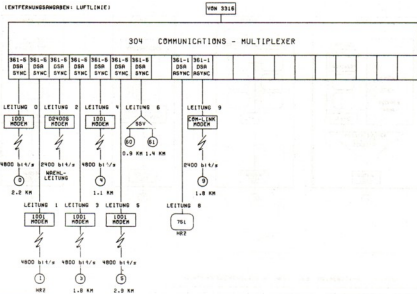
Lfd Nr.	Fachbereich/ Ben. Gruppe	Anzahl Ben. Nr.	CPU-Zeit	
			h/min	%
1	Physik	5	120/38	45,39
2	Chemie	4	53/23	20,09
3	Strahlenzentrum	4	47/38	17,93
4	Mathematik	15	22/51	8,60
5	Geowissenschaften	8	7/07	2,67
6	Wirtschaftswiss.	3	6/53	2,59
7	HRZ	2	5/28	2,06
8	Nahrungswirtschaft	2	1/21	0,51
9	Psychologie	2	0/16	0,10
10	Humanmedizin	1	0/09	0,06
11	Ernährungswiss.	1	0/00	0,00
12	Gesellschaftswiss.	1	0/00	0,00
13	Angew. Biologie	1	0/00	0,00
14	Verwaltung	2	0/00	0,00
	Summe	51	265/44	100,00

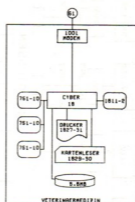
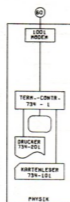
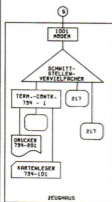
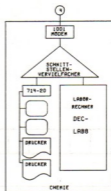
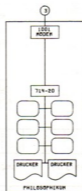
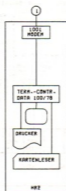
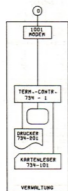
Tabelle 5.4.2.3: Benutzung der IBM 370/168 der GSI Darmstadt

Fachbereich	Anzahl Ben. Nr.	CPU-Zeit h/min	%
Physik	24	401/54	12,26
gesamt		3 278/48	100,00



(ENTFERNUNGSWÄHLEN: LUFTLEITUNG)





Konfiguration des Kommunikationsrechners

