

JLU

NEUE WEGE. SEIT 1607.

JUSTUS-LIEBIG-
UNIVERSITÄT
GIESSEN

SCHULPRAKTISCHE STUDIEN in den Studiengängen L1 & L5

Zentrum für Lehrkräftebildung (ZfL) | Mittwoch, 01.10.2025

ZfL

Zentrum für Lehrkräftebildung



JLU

JUSTUS-LIEBIG-
UNIVERSITÄT
GIESSEN

Büro- und
Seminargebäude

Rathenaustraße 10

HERZLICH WILLKOMMEN!

Rathenaustraße 10
35394 Gießen
2. Stock

Anne Göbler

Projektassistenz Schulpraktische Studien des ZfL
Tel.: +49-641-99-15458 | Raum 221
E-Mail: anne-sophie.goebler@zfl.uni-giessen.de



Göbler

„Ersti-Sprechstunde“ am
02.10. (14-17 Uhr) & 15.10.
(9-12 Uhr) – Kommen Sie
gerne persönlich vorbei!
Im ZfL, Raum 221



Annika Greinert

Stellvertretende Geschäftsführung des ZfL
Tel.: +49-641-99-15457 | Raum 221
E-Mail: annika.greinert@uni-giessen.de



Greinert

Jeanne Molina Perez

Geschäftsführung des ZfL
Tel.: +49-641-99-15440 | Raum 223
E-Mail: jeanne.molina.perez@uni-giessen.de



Molina Perez

Matina Seip

Geschäftszimmer & Schulpraktische Studien des ZfL
Tel.: +49-641-99-15441 | Raum 219
E-Mail: matina.seip@zfl.uni-giessen.de



Seip

REFERAT SCHULPRAKTISCHE STUDIEN AM ZFL

Rathenaustraße 10
35394 Gießen
2. Stock

AM ENDE DER VERANSTALTUNG WISSEN SIE...

- Welche 3 Praktika es gibt.
- Wie die einzelnen Praktika aufgebaut sind.
- Wann Sie sich für die Praktika anmelden.
- Wo sie hilfreiche Informationen finden.
- Wen Sie bei Fragen kontaktieren können.

BETRIEBSPRAKTIKUM & PRAKTISCHE AUSBILDUNG IM RAHMEN DES STUDIUMS

Alle Lehramtsstudierende absolvieren 3 Praktika:

- **Betriebspraktikum**
 - ! Zuständigkeit liegt bei der Hessischen Lehrkräfteakademie, Prüfungsstelle Gießen
 - **Grundpraktikum**
 - **Praxissemester**
- } = „Schulpraktische Studien“ | Zuständigkeit liegt am ZfL

(HLbG, §15)

BETRIEBSPRAKTIKUM & PRAKTISCHE AUSBILDUNG IM RAHMEN DES STUDIUMS

Alle Lehramtsstudierende absolvieren 3 Praktika:

- **Betriebspraktikum**

- **!** Zuständigkeit liegt bei der Hessischen Lehrkräfteakademie, Prüfungsstelle Gießen

- Grundpraktikum

- Praxissemester



= „Schulpraktische Studien“ | Zuständigkeit liegt am ZfL

(HLbG, §15)

DAS BETRIEBSPRAKTIKUM (BP)

Ziel: Einblicke in ein Berufsfeld außerhalb des pädagogischen Bereiches vermitteln



Zuständigkeit: ! Hessische Lehrkräfteakademie – Prüfungsstelle Gießen !

Mehr Informationen unter: <https://lehrkraefteakademie.hessen.de/ausbildung-von-lehrkraeften/erste-staatspruefung/orientierungspraktikum-und-betriebspraktikum>

Eckdaten:



- **Termin:** Nachweis bis spätestens zur Meldung zur Ersten Staatsprüfung
- **Dauer:** Mindestens 8 Wochen bei branchenüblicher Wochenarbeitszeit
- **Aufteilung:** Das BP kann in Teilen auch bei verschiedenen Arbeitgebern abgeleistet werden; Anerkennung möglich (z.B. Ausbildung)
- **Ort:** Das BP kann auch im Ausland absolviert werden. Es soll nicht im pädagogischen / sozialen Bereich abgeleistet werden.

Hessische Lehrkräfteakademie –
Prüfungsstelle Gießen
Schubertstr. 60, Haus 15
Tel.: 0641 4800 35-0

BETRIEBSPRAKTIKUM & PRAKTISCHE AUSBILDUNG IM RAHMEN DES STUDIUMS

Alle Lehramtsstudierende absolvieren 3 Praktika:

- **Betriebspraktikum**
 - ! Zuständigkeit liegt bei der Hessischen Lehrkräfteakademie, Prüfungsstelle Gießen
 - **Grundpraktikum**
 - **Praxissemester**
- } = „Schulpraktische Studien“ | Zuständigkeit liegt am ZfL

(HLbG, §15)

BETRIEBSPRAKTIKUM & PRAKTISCHE AUSBILDUNG IM RAHMEN DES STUDIUMS

Alle Lehramtsstudierende absolvieren 3 Praktika:

- **Betriebspraktikum**
 - ! Zuständigkeit liegt bei der Hessischen Lehrkräfteakademie, Prüfungsstelle Gießen
 - **Grundpraktikum**
 - **Praxissemester**
- } = „Schulpraktische Studien“ | Zuständigkeit liegt am ZfL

(HLbG, §15)

DAS GRUNDPRAKTIKUM (L1 & L5)



Ziel: frühzeitig Einblicke in den Schulalltag ermöglichen

Zuständigkeit: Zentrum für Lehrkräftebildung der JLU

Eckdaten:

- **Modulstart:** L1: im 2. Semester | L5: im 3. Semester (! immer nur im WiSe möglich)

- **Dauer:** Modul über 2 Semester



- Modulsemester 1: Vorbereitung

- Durchführungsphase: 5 Wochen in **vorlesungsfreier Zeit** (an 5 Tagen in der Woche!) (inkl. Begleitung)

- Modulsemester 2: Nachbereitung

- **Prüfungsleistung:** Portfolio (bildet die Modulnote)

- **Ort:** Schulen aus dem Einzugsgebiet

- **Anmeldung:** über Stud.IP & Anmeldeformular

Vertretungstätigkeiten
(TV-H usw.) werden nicht als
Praktika anerkannt, da
diese nicht-universitär
begleitet sind.

DIE SCHULPRAKTISCHEN STUDIEN | MODULAUFBAU GRUNDPRAKTIKUM

Sowohl das Grundpraktikum wie auch das Praxissemester sind in Modulen organisiert.

Modul Grundpraktikum

L1 „GS D 2: Grundpraktikum in der Grundschule“

L5: „Förderpädagogisches Grundpraktikum“

Vorbereitungsseminar

Durchführungsphase des
Praktikums an Schule
(+ Begleitseminar)

Auswertungsseminar

Modulabschließende
Prüfung:
Praktikumsportfolio

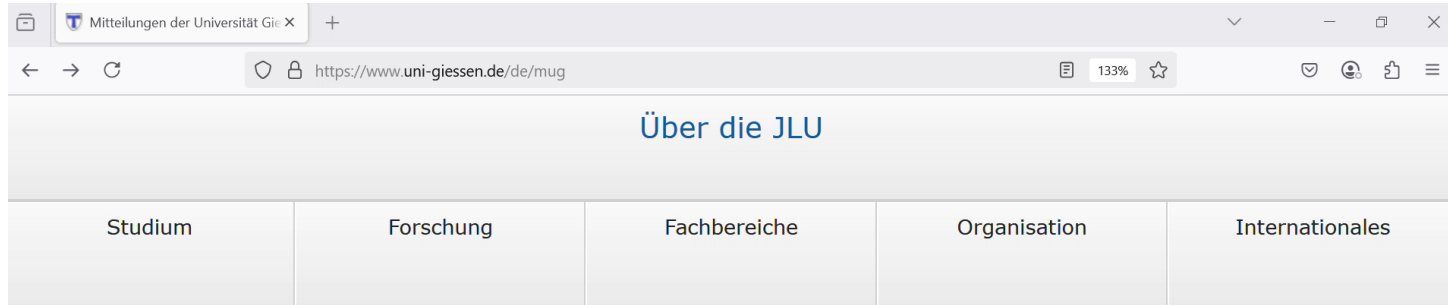
Mehr Infos zu Modulen finden Sie in den „Mitteilungen der Universität Gießen (MUG)“ →

Modularisierte Lehrämter **ab Wintersemester 2023/2024** →

- **Für L1:** Lehramt an Grundschulen (L1) → Fachanhänge → Grundschuldidaktik
- **Für L5:** Lehramt für Förderpädagogik (L5) → Fachanhänge → Förderpädagogik

DIE SCHULPRAKTISCHEN STUDIEN | MODUL GRUNDPRAKTIKUM

Mehr Informationen in den „Mitteilungen der Universität Gießen (MUG)“



■ Mitteilungen der Universität Gießen (MUG)

Zentrale Bereiche für die Studierenden der Universität sind die...

- **Allgemeinen Bestimmungen** (die Grundlage aller Ordnungen der modularisierten Studiengänge)
- **Speziellen Ordnungen der Bachelor-Studiengänge** (hier sind alle Prüfungs- und Studienordnungen* der Bachelor- Studiengänge abgebildet)
- **Speziellen Ordnungen der Master-Studiengänge** (hier sind alle Prüfungs- und Studienordnungen* der Master-Studiengänge)
- **Modularisierte Lehramtsstudiengänge bis einschließlich Sommersemester 2023**
- **Modularisierte Lehramtsstudiengänge ab Wintersemester 2023/2024**
- **Staatsexamensstudiengänge** (ohne Lehramter)

DIE SCHULPRAKTISCHEN STUDIEN | MODUL GRUNDPRAKTIKUM

Der Modulstart unterscheidet sich in Teilen zwischen den Lehrämtern.

L1 Grundpraktikum: Beginn des 1. Modulsemesters im **2. Semester**

03-GSD-L1-P-02-GGS	GSD 2: Grundpraktikum in der Grundschule (L1)	12 LP
	Internships in Primary Schools (GGS)	
Pflichtmodul	FB03 / IKuS / Grundschulpädagogik	2. & 3. Semester
	erstmals angeboten im SoSe 2024	

L5 Grundpraktikum: Beginn des 1. Modulsemesters im **3. Semester**

03-FÖR-GPra-P	Förderpädagogisches Grundpraktikum	12 LP
	Special Needs Education: Practical Studies	
Pflichtmodul	FB 03 / Institut für Förderpädagogik und Inklusive Bildung (IFIB)	3./4. Semester
	erstmals angeboten im Wintersemester 2024/2025	

DAS GRUNDPRAKTIKUM (L1 & L5) | AUFBAU

Anmeldung in den ersten zwei Vorlesungswochen des **Semesters vor Modulbeginn**

- **! L1: 13.10.–24.10.2025**
- **L5: 13.04.–24.04.2026**

Begleitung
(6. Std)



Durchführung an
Schulen



- 5 Wochen (täglich)
- Insg. 100 Unterrichtsstunden Anwesenheit
- Hospitationen + eigene Unterrichtsversuche

Vorbereitung
(2 SWS)



Auswertung
(L1: 2 SWS,
L5: 1 SWS)



Abgabe
Portfolio

(modulabschlussende Prüfung)

Modulsemester 1

Vorlesungsfreie Zeit

Modulsemester 2

Vorlesungsfreie Zeit

! L1 = 2. Semester
! L5 = 3. Semester

Portfolio

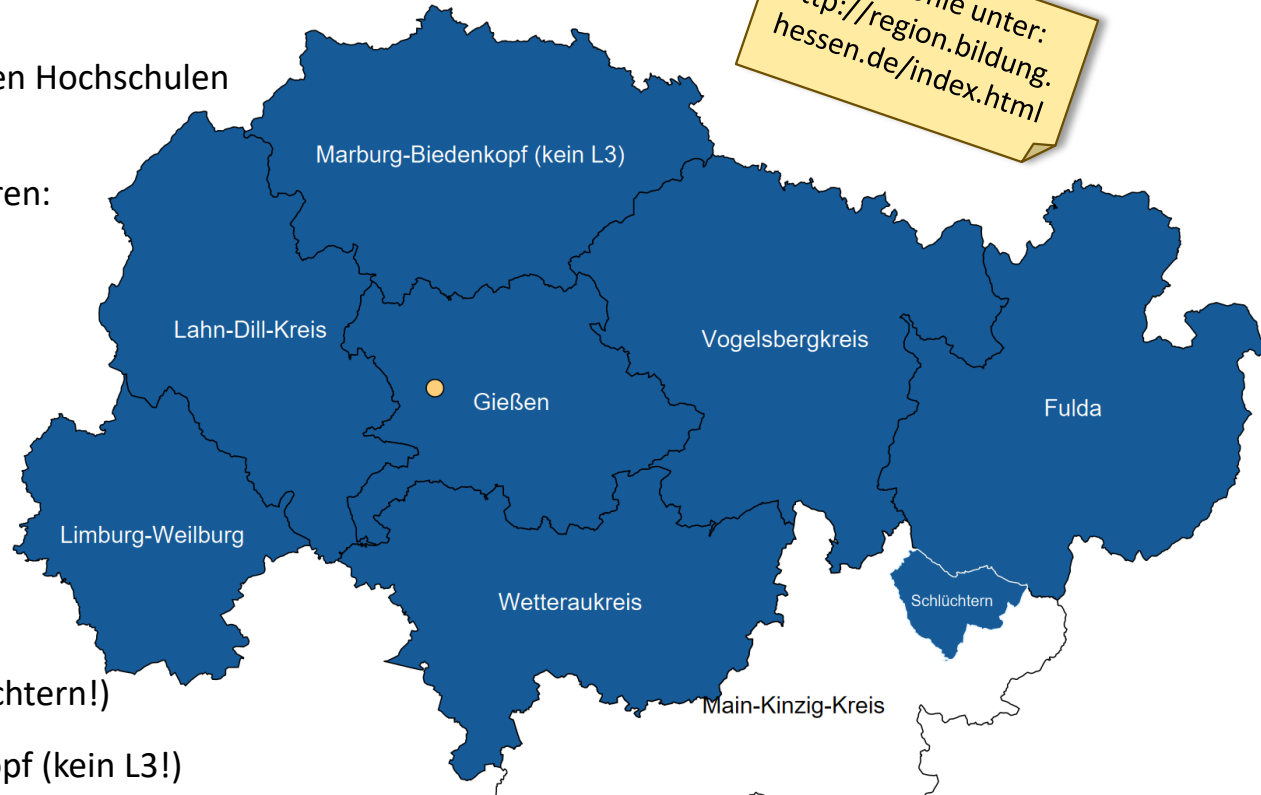
! L1 = 3. Semester
! L5 = 4. Semester

ANMELDUNG ZU DEN SPS | EINZUGSGEBIETE

Die Einzugsgebiete der Hessischen Hochschulen sind vorgegeben und begrenzt.

Zum Einzugsgebiet der JLU gehören:

- Landkreis Gießen
- Lahn-Dill-Kreis
- Landkreis Limburg-Weilburg
- Wetteraukreis
- Vogelsbergkreis
- Landkreis Fulda
- Main-Kinzig-Kreis (nur Schlüchtern!)
- Landkreis Marburg-Biedenkopf (kein L3!)



ANMELDUNG & ZUTEILUNG ZU DEN SPS

Anmeldung zum Praktikumsmodul über Stud.IP & Anmeldeformular (NICHT FlexNow)

- Persönliche Angaben (u.a. Semesteranschrift und Heimatadresse)
- Bis zu **2 Einsatzwünsche aus Einzugsgebiet** (Ort)
- Besondere Umstände (z.B. Gesundheit, Pflege, Elternschaft | Nachweis wird später angefordert)

Wir verteilen
ca. 800 Studierende pro Durchgang.
→ Wünsche werden berücksichtigt,
aber kein Anspruch auf bestimmte
Schule und Orte

Zuteilung

- Praktikumsgruppen: i.d.R. 14 Studierenden pro Praktikumsbeauftragte:r (Vorbereitung, Begleitung + Schulbesuche, Auswertung)
- Zuteilung durch das ZfL unter Berücksichtigung: Schul-/Ortswünsche & regionale Herkunft, Einsatzregion der Praktikumsbeauftragten, Kapazitäten der Schulen

ANMELDUNG ZU DEN SPS | STUD.IP

Anmeldung in den ersten zwei Vorlesungswochen des Semesters vor Modulbeginn

- **! L1: 13.10.–24.10.2025**
- (L5: 13.04.–24.04.2026)

1. Anmeldung über Stud.IP → Suche „Schulpraktikum im Sommersemester 2026“

The screenshot shows the Stud.IP interface with two notification banners at the top. The first banner states: "Die Anmeldung ist verbindlich, Teilnehmende können sich nicht selbst austragen." The second banner states: "Die Anmeldung zu dieser Veranstaltung folgt speziellen Regeln. Lesen Sie den Hinweistext." Below the banners, the event details are displayed under the heading "Allgemeine Informationen".

Allgemeine Informationen	
Veranstaltungsname	Praktikum: Schulpraktikum im Sommersemester 2026
Untertitel	Für die Anmeldung zur Veranstaltung füllen Sie zunächst den folgenden Anmelde-link aus. Studienstart vor WS23/24: (Link folgt) ; Studienstart ab WS23/24 : (Link folgt)
Veranstaltungsformat	unbekannt
Semester	WiSe 2025/26
Aktuelle Anzahl der Teilnehmenden	0
Heimat-Einrichtung	Zentrum für Lehrerbildung (ZfL)
Veranstaltungstyp	Praktikum in der Kategorie Lehre

ANMELDUNG ZU DEN SPS | ANMELDEFORMULAR

Anmeldung in den ersten zwei Vorlesungswochen des **Semesters vor Modulbeginn**

- **! L1: 13.10.–24.10.2025**
- (L5: 13.04.–24.04.2026)

1. Anmeldung über Stud.IP
→ Suche „**Schulpraktikum im Sommersemester 2026**“
2. **Anmeldeformular ausfüllen**
→ **Bestätigungs-E-Mail mit Passwort erhalten**

■ Praktikumsanmeldung für das SoSe 2026 (neue Ordnung)

Sie können sich über folgendes Formular für ein Praktikum mit Modulstart im Sommersemester 2026 anmelden.
Anmeldezeitraum: 13.10.-24.10.2025

Sollten Sie die Meldung "Error: Einige Fehler sind aufgetreten." erhalten, korrigieren Sie bitte alle rot hinterlegten Felder. Diese bleiben so lange hervorgehoben, bis Sie das Formular erneut absenden.

Sollten Sie beim Ausfüllen Fragen haben, melden Sie sich bitte vor dem Abschicken des Formulars bei Justin.Fehst@zfl.uni-giessen.de.

Anrede •

Divers ▼

Nachname •

Vorname •

ANMELDUNG ZU DEN SPS | STUD.IP

Anmeldung in den ersten zwei Vorlesungswochen des **Semesters vor Modulbeginn**

- **! L1: 13.10.–24.10.2025**
- (L5: 13.04.–24.04.2026)

1. Anmeldung über Stud.IP
→ Suche „**Schulpraktikum im Sommersemester 2026**“
2. Anmeldeformular ausfüllen
→ Bestätigungs-E-Mail mit Passwort erhalten
3. **Passwort in Stud.IP eingeben**
→ **Zugang zum Kurs**

Praktikum: Schulpraktikum im Sommersemester 2026 - Veranstaltungsanmeldung



Die Anmeldung war nicht erfolgreich.

- Sie befinden sich nicht innerhalb des Anmeldezeitraums.
- Die Eingabe eines Passwortes ist erforderlich.

Folgende Regeln gelten für die Anmeldung:

- Die Anmeldung ist möglich von 13.10.2025, 00:01 bis 24.10.2025, 23:59.
- Die Anmeldung ist nur mit Eingabe eines Passwortes möglich.

Anmeldung mit Passwort

Zugangspasswort:

✓ OK

✗ Abbrechen

**TIPP: Passwort
händisch eingeben
und nicht kopieren**

! Wichtig !

Formular + Anmeldung Stud.IP = vollständige Anmeldung

BETRIEBSPRAKTIKUM & PRAKTISCHE AUSBILDUNG IM RAHMEN DES STUDIUMS

Alle Lehramtsstudierende absolvieren 3 Praktika:

- **Betriebspraktikum**
 - ! Zuständigkeit liegt bei der Hessischen Lehrkräfteakademie, Prüfungsstelle Gießen
 - **Grundpraktikum**
 - **Praxissemester**
- } = „Schulpraktische Studien“ | Zuständigkeit liegt am ZfL

(HLbG, §15)

BETRIEBSPRAKTIKUM & PRAKTISCHE AUSBILDUNG IM RAHMEN DES STUDIUMS

Alle Lehramtsstudierende absolvieren 3 Praktika:

- **Betriebspraktikum**
 - ! Zuständigkeit liegt bei der Hessischen Lehrkräfteakademie, Prüfungsstelle Gießen
 - **Grundpraktikum**
 - **Praxissemester**
- } = „Schulpraktische Studien“ | Zuständigkeit liegt am ZfL

(HLbG, §15)

DAS PRAXISSEMESTER (L1 & L5)

Ziel: fachspezifische Vertiefung und Reflexion der Berufswahl fördern



Zuständigkeit: Zentrum für Lehrkräftebildung der JLU & Fachbereiche

Eckdaten:

- **Angebotsrhythmus:** manche Fächer jedes Semester, andere nur einmal pro Jahr
- **Dauer:** Modul über 2 Semester

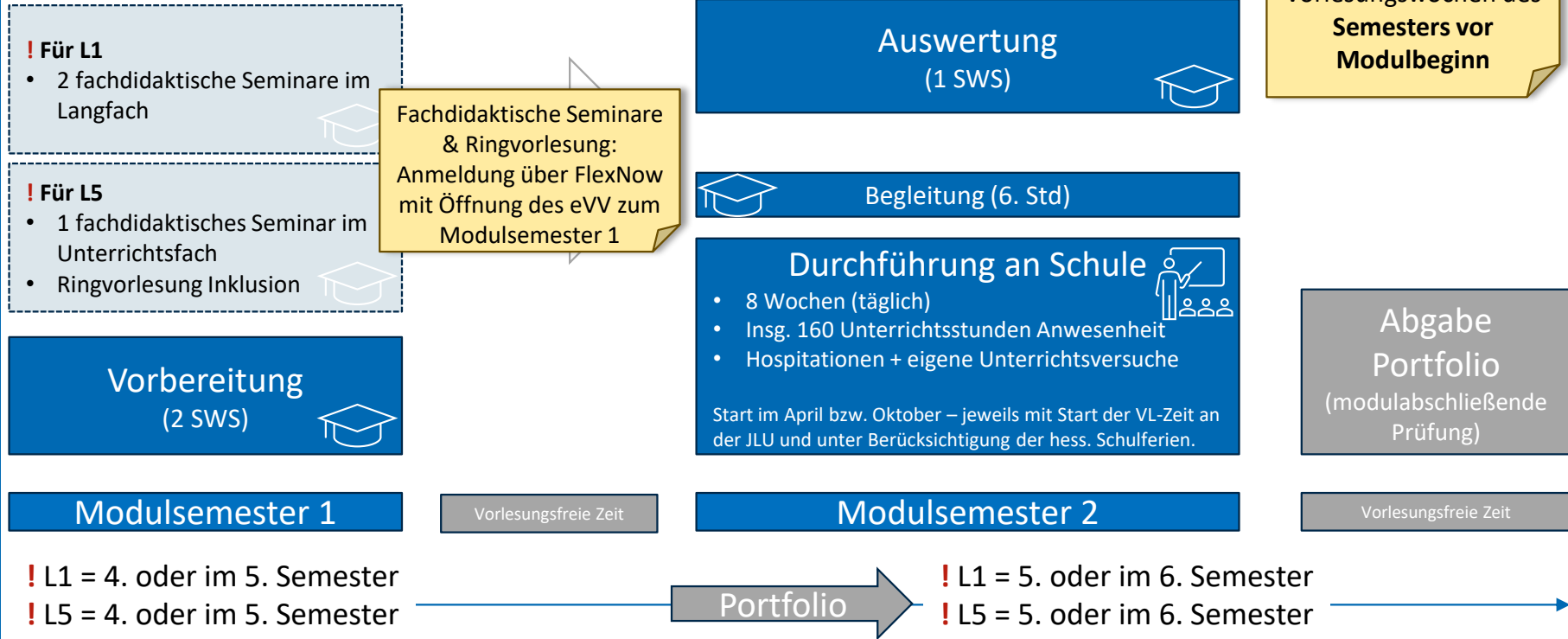


- Modulsemester 1: Vorbereitung | **Fachdidaktische Seminare bzw. Ringvorlesung Inklusion**
- Modulsemester 2: Durchführungsphase: 8 Wochen **semesterbegleitend** (an 5 Tagen in der Woche!) (inkl. Begleitung) | Nachbereitung

- **Prüfungsleistung:** Portfolio
- **Ort:** Schulen aus dem Einzugsgebiet (oder im Ausland)
- **Anmeldung:** über Stud.IP & Anmeldeformular

! Bei L1: Praxissemester im Langfach
! Bei L5: Praxissemester im Unterrichtsfach

DAS PRAXISSEMESTER (L1 & L5) | AUFBAU



Aspekt	Grundpraktikum (GP)	Praxissemester (PS)
Zielsetzung	Frühe Einblicke in den Schulalltag gewinnen	Vertiefung & Reflexion der Berufswahl, fachspezifische Praxiserfahrungen
Modulstruktur	Modul über 2 Semester: <ul style="list-style-type: none"> • Vorbereitungsseminar • Durchführungsphase: 5 Wochen in vorlesungsfreier Zeit <small>(5 Tage/Woche)</small> (inkl. Begleitung) • Auswertungsseminar 	Modul über 2 Semester: <ul style="list-style-type: none"> • Vorbereitungsseminar • L1: 2 fachdidaktische Seminare bzw. L5: 1 fachdidakt. Seminar + Ringvorlesung Inklusion) • Durchführungsphase: 8 Wochen im Semester <small>(5 Tage/Woche)</small> (inkl. Begleitung) • Auswertungsseminar
Prüfungsleistung	Portfolio (modulbegleitend, bildet Modulnote)	Portfolio (modulbegleitend, bildet Modulnote)
Zeitpunkt im Studienverlauf	L1: 2. & 3. Semester L5: 3. & 4. Semester	L1: 4. & 5. <i>oder</i> 5. & 6. Semester L5: 4. & 5. <i>oder</i> 5. & 6. Semester
Anmeldung	Über Stud.IP immer in den ersten 2 Vorlesungswochen im Semester vor Modulstart <ul style="list-style-type: none"> • L1: 13.10.–24.10.2025 • L5: 13.04.–24.04.2026 	Über Stud.IP immer in den ersten 2 Vorlesungswochen im Semester vor Modulstart + Anmeldung zu den fachdidaktischen Seminaren bzw. Ringvorlesung Inklusion über FlexNow mit öffnen des eVV für das 1. Modulsemester

ANERKENNUNG

Sie möchten sich bereits erbrachte Leistungen/Tätigkeiten auf die Schulpraktischen Studien anrechnen lassen?

Dann melden Sie sich per E-Mail für eine Prüfung der Anerkennungsfähigkeit im ZfL mit folgenden Unterlagen:

<https://www.uni-giessen.de/de/fbz/zentren/zfl/studium/sps/spsneu-1/aner kennungen>

Anne Göbler

Projektassistenz Schulpraktische Studien des ZfL

Tel.: +49-641-99-15458

E-Mail: anne-sophie.goebler@zfl.uni-giessen.de



Göbler

„Ersti-Sprechstunde“ am
02.10. (14-17 Uhr) & 15.10.
(9-12 Uhr) – Kommen Sie
gerne persönlich vorbei!
Im ZfL, Raum 221

02.10.2025

Schulpraktische Studien L1 & L5

Vertretungstätigkeiten
(TV-H usw.) werden nicht als
Praktika anerkannt, da
diese nicht-universitär
begleitet sind.

Melden Sie sich bei
Fragen zur Anerkennung
gerne **ab dem 13.10.** bei
Anne Göbler.

25

Anmeldung SPS:

immer in den ersten zwei Vorlesungswochen des vorangehenden Semesters (d.h. im Semester vor Modulbeginn)

„Ersti-Sprechstunde“
am 02.10. (14-17 Uhr) &
15.10. (9-12 Uhr) –
Kommen Sie gerne
persönlich vorbei!
Im ZfL, Raum 221

Infos im MUG
nachschaun

E-Mails vom
ZfL lesen

Betriebspraktikum

Zuständigkeit: Hessische
Lehrkräfteakademie (LA)

Anmeldung
Grundpraktikum:

! L1: 13.10.–24.10.2025
L5: 13.04.–24.04.2026

- ✓ Welche 3 Praktika es gibt.
- ✓ Wie die einzelnen Praktika aufgebaut sind.
- ✓ Wann Sie sich für die Praktika anmelden.
- ✓ Wo sie hilfreiche Informationen finden.
- ✓ Wen Sie bei Fragen kontaktieren können.

Vertretungstätigkeiten
werden nicht als
Praktikum anerkannt

Schulprofile unter:
<http://region.bildung.hessen.de/index.html>

Modul Grundpraktikum (2-semestrig)

Vorbereitung

→ 5 Wo. Durchführung

(in Semesterferien, inkl. Begleitung)

→ Auswertung + Portfolio

Modul Praxissemester (2-semestrig)

Vorbereitung +

bei L1: 2 fachdid. Seminare |

bei L5: 1 fachdid. Seminar &

Ringvorlesung Inklusion

→ 8 Wo. Durchführung

(semesterbegleitend, inkl. Begleitung)

→ Auswertung + Portfolio

WICHTIGE LINKS

Mitteilungen der Universität Gießen (MUG): <https://www.uni-giessen.de/de/mug>

(Wichtig: immer bei „Modularisierte Lehramtsstudiengänge **ab Wintersemester 2023/2024**“ schauen)

Praktikumsordnung: https://www.uni-giessen.de/de/mug/7/7_80_ab_2023/7_80_00_praktikum

Hessisches Lehrkräftebildungsgesetz (HLbG): <https://www.rv.hessenrecht.hessen.de/bshe/document/jlr-LehrBiGHE2011V11IVZ>

Zentrum für Lehrkräftebildung (ZfL): <https://www.uni-giessen.de/zfl>

Zentrale Studienberatung (ZSB): <https://www.uni-giessen.de/zsb>

Hessische Lehrkräfteakademie (LA) | Prüfstelle Gießen: <https://lehrkraefteakademie.hessen.de/ausbildung-von-lehrkraeften/erste-staatspruefung/pruefungsstellen/pruefungsstelle-giessen>

Wir wünschen
Ihnen einen tollen
Start!



FRAGEN?

Anne Göbler

Projektassistenz Schulpraktische Studien des ZfL

Tel.: +49-641-99-15458 | Raum 221

E-Mail: anne-sophie.goebler@zfl.uni-giessen.de

Annika Greinert

Stellvertretende Geschäftsführung des ZfL

Tel.: +49-641-99-15457 | Raum 221

E-Mail: annika.greinert@uni-giessen.de