

JLU

NEUE WEGE. SEIT 1607.

JUSTUS-LIEBIG-
UNIVERSITÄT
GIESSEN

SCHULPRAKTISCHE STUDIEN UND BERUFSFELDPRAKTIKUM IN BBB (L4)

Zentrum für Lehrkräftebildung (ZfL) & Professur für EZW
mdS Berufspädagogik | Donnerstag, 02.10.2025

ZfL

Zentrum für Lehrkräftebildung



JLU

JUSTUS-LIEBIG-
UNIVERSITÄT
GIESSEN

Büro- und
Seminargebäude

Rathenaustraße 10

HERZLICH WILLKOMMEN!

Rathenaustraße 10
35394 Gießen
2. Stock

Anne Göbler

Projektassistenz Schulpraktische Studien des ZfL
Tel.: +49-641-99-15458 | Raum 221
E-Mail: anne-sophie.goebler@zfl.uni-giessen.de



Göbler

„Ersti-Sprechstunde“ am
02.10. (14-17 Uhr) & 15.10.
(9-12 Uhr) – Kommen Sie
gerne persönlich vorbei!
Im ZfL, Raum 221

JLU

Annika Greinert

Stellvertretende Geschäftsführung des ZfL
Tel.: +49-641-99-15457 | Raum 221
E-Mail: annika.greinert@uni-giessen.de



Greinert

Jeanne Molina Perez

Geschäftsführung des ZfL
Tel.: +49-641-99-15440 | Raum 223
E-Mail: jeanne.molina.perez@uni-giessen.de



Molina Perez

Matina Seip

Geschäftszimmer & Schulpraktische Studien des ZfL
Tel.: +49-641-99-15441 | Raum 219
E-Mail: matina.seip@zfl.uni-giessen.de



Seip

REFERAT SCHULPRAKTISCHE STUDIEN AM ZFL

Rathenaustraße 10
35394 Gießen
2. Stock

DAS BERUFSFELDPRAKTIKUM

Zuständig: Praktikumsbüro der Professur für EZW mdS Berufspädagogik,
Karl-Glöckner-Str. 21B, 35394 Gießen



Studienfachberatung:

Berufliche Fachrichtungen *Agrarwirtschaft* und *Ernährung u. Hauswirtschaft*:
Prof. Dr. Christian Schmidt

Christian.Schmidt@erziehung.uni-giessen.de

0641 99-24030

Berufliche Fachrichtungen *Metalltechnik* und *Elektrotechnik*:
Tatjana Hocker

tatjana.hocker@erziehung.uni-giessen.de

0641 99-24038

<https://www.uni-giessen.de/fbz/fb03/institutefb03/erziehung/abteilungen/berufspaedagogik>

AM ENDE DER VERANSTALTUNG WISSEN SIE...

- Welche 3 Praktika es gibt.
- Wie die einzelnen Praktika aufgebaut sind.
- Wann Sie sich für die Praktika anmelden.
- Wo sie hilfreiche Informationen finden.
- Wen Sie bei Fragen kontaktieren können.

BERUFSFELDPRAKTIKUM & SCHULPRAKTISCHE STUDIEN

Alle Lehramtsstudierende absolvieren 3 Praktika:

- **Berufsfeldpraktikum**
 - ! Zuständigkeit liegt der Professur für EZW mdS Berufspädagogik

- **Allgemeines Berufspädagogisches Praktikum** (im Bachelor)
- **Fachpraktikum im Allgemeinbildenden Fach** (im Master)



= „**Schulpraktische Studien**“ |
Zuständigkeit liegt am ZfL

BERUFSFELDPRAKTIKUM & SCHULPRAKTISCHE STUDIEN

Alle Lehramtsstudierende absolvieren 3 Praktika:

- **Berufsfeldpraktikum**
 - **!** Zuständigkeit liegt der Professur für EZW mdS Berufspädagogik

- **Allgemeines Berufspädagogisches
Praktikum (im Bachelor)**

- **Fachpraktikum im
Allgemeinbildenden Fach (im Master)**



= „Schulpraktische Studien“ |
Zuständigkeit liegt am ZfL

DAS BERUFSFELDPRAKTIKUM

- **52-wöchige** einschlägige berufsfeldbezogene fachpraktische Tätigkeit in Vollzeit (gem. branchenüblicher Wochenarbeitszeit)
- Muss für die Anmeldung der Bachelor-Thesis vollständig absolviert und nachgewiesen werden
- Soll i.d.R. als zusammenhängendes Blockpraktikum vor der Einschreibung durchgeführt werden
- Aufteilung ist nur dann möglich, wenn die Ziele und die Inhalte des Praktikums nicht gefährdet werden und die Teilabschnitte den Mindestumfang von vier Wochen nicht unterschreiten

DURCHFÜHRUNG DES BERUFSFELDPRAKTIKUMS

- Für das Berufsfeldpraktikum eignen sich alle für die gewählte berufliche Fachrichtung einschlägigen, anerkannten Ausbildungsbetriebe:
 - **Berufliche Fachrichtung Agrarwirtschaft:** Tätigkeiten in Betrieben der Land- und Forstwirtschaft und der Fischerei
 - **Berufliche Fachrichtung Ernährung und Hauswirtschaft:** Tätigkeiten in Betrieben des Verarbeitenden Gewerbes, des Gastgewerbes, des Gesundheits- und Sozialwesens (hier: hauswirtschaftliche Tätigkeit)
 - **Berufliche Fachrichtung Metalltechnik:** Tätigkeiten in Betrieben der Metallerzeugung und -bearbeitung und des Maschinenbaus
 - **Berufliche Fachrichtung Elektrotechnik:** Tätigkeiten in Betrieben des Verarbeitenden Gewerbes und der Energieversorgung

NACHWEIS UND ANERKENNUNG DES BERUFSFELDPRAKTIKUMS

- Muss spätestens bis zur **Anmeldung der Bachelor-Thesis** nachgewiesen werden.
Der Nachweis erfolgt entweder durch:
 - Ein qualifiziertes Zeugnis im Original bzw. in Form einer beglaubigten Kopie, auf dem der Zeitraum, die durchschnittliche wöchentliche Arbeitszeit sowie die Tätigkeiten hervorgehen oder
 - Eine Bescheinigung des Praktikumsbetriebes
- Grundsätzlich können bereits vor dem Studium absolvierte **einschlägige** Freiwilligendienste, Berufsausbildungen oder Berufstätigkeit ganz oder teilweise anerkannt werden.
→ Antrag auf Anerkennung

NACHWEIS UND ANERKENNUNG DES BERUFSFELDPRAKTIKUMS

Seite 1

Antrag auf Anerkennung – Berufsfeldpraktikum
In den Studiengängen Berufliche und Betriebliche Bildung (Bachelor)

Name: Vorname:

Anschrift: PLZ, Ort:

Email: Tel.:

Angestrebte berufliche Fachrichtung:

Hiermit **beantrage ich meine Berufsausbildung, Berufstätigkeit(en) und/oder sonstigen Tätigkeiten** für das o. g. Modul ganz oder teilweise anzuerkennen.

Folgende Unterlagen habe ich beigefügt:

Unterschriebener Lebenslauf (tabellarisch)

Zeugnis des Berufsabschlusses als

Nachweise über Berufstätigkeiten Anzahl:

Nachweise über sonstige Tätigkeiten Anzahl:

Bitte reichen Sie keine Originalzeugnisse ein. Reichen Sie entweder beglaubigte Kopien ein oder legen Sie die Originalzeugnisse zusammen mit einfachen Kopien in der Sprechstunde im Praktikumsbüro der Professur für EZW m.d.SP. Berufspädagogik (Sprechstunde) vor. Nachweise über (Berufs-)Tätigkeiten müssen mindestens die im untenstehenden Bescheinigungsvordruck erforderlichen Angaben enthalten. Es empfiehlt sich daher die Verwendung des Vordruckes. *Für jede Tätigkeit ist ein eigener Vordruck zu verwenden.*

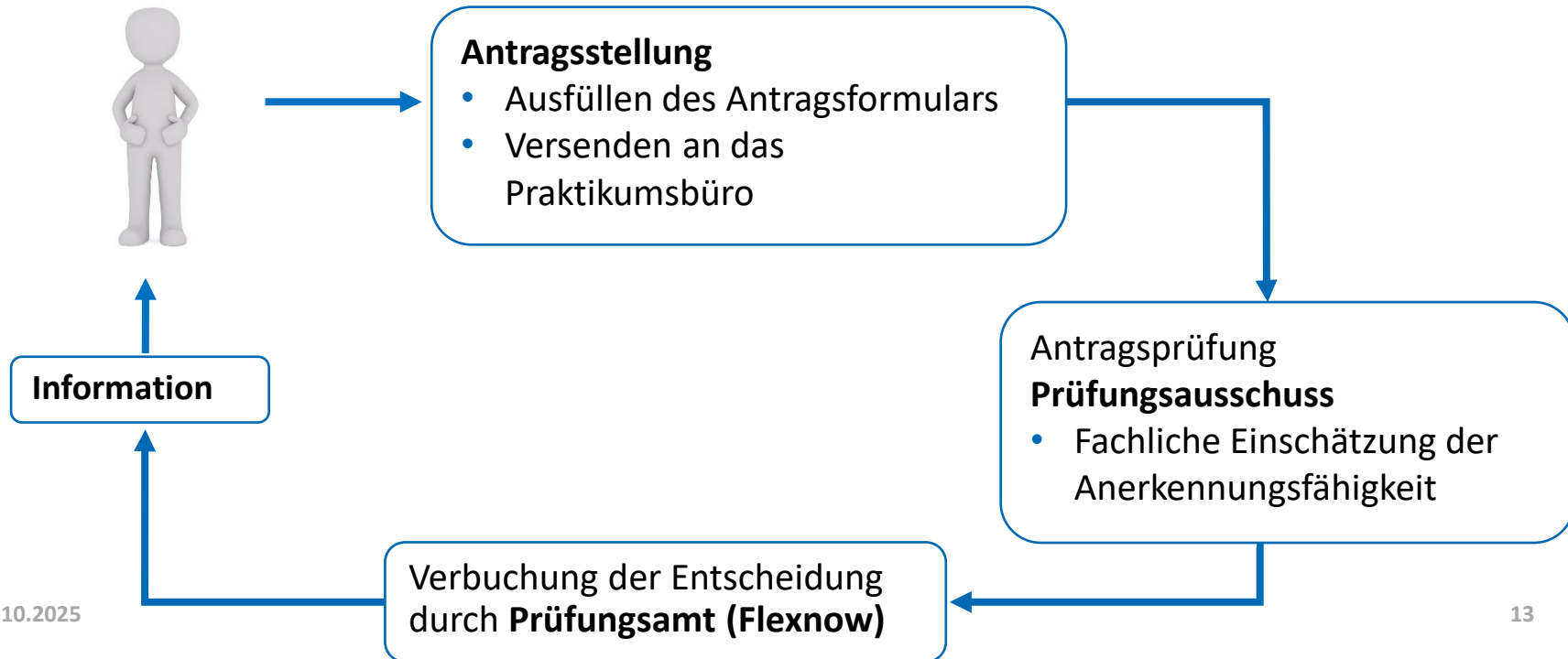
NACHWEIS UND ANERKENNUNG DES BERUFSFELDPRAKTIKUMS

Seite 2

Bescheinigung zur Anerkennung – Berufsfeldpraktikum In den Studiengängen Berufliche und Betriebliche Bildung (Bachelor)	
Name:	Vorname:
Angestrebte berufliche Fachrichtung:	
Ort, Datum	Unterschrift der / des Studierenden
Bescheinigung	
Frau / Herr	
wohnhaft in	
geb. am	
war vom bis zum	
in unserem Betrieb tätig mit einer durchschnittlichen Wochen-Arbeitszeit von Stunden. In der Fachrichtung der/des Studierenden sind wir ein anerkannter Ausbildungsbetrieb.	
Bereich, Abteilung oder Tätigkeitsschwerpunkte:	
.....	
.....	
Anmerkungen / Fehlzeiten:	
.....	
.....	
Ort, Datum	Unterschrift, Firmenstempel

NACHWEIS UND ANERKENNUNG DES BERUFSFELDPRAKTIKUMS

Ablauf des Anerkennungsprozesses



BERUFSFELDPRAKTIKUM & SCHULPRAKTISCHE STUDIEN

Alle Lehramtsstudierende absolvieren 3 Praktika:

- **Berufsfeldpraktikum**
 - ! Zuständigkeit liegt der Professur für EZW mdS Berufspädagogik

- **Allgemeines Berufspädagogisches
Praktikum** (im Bachelor)
- **Fachpraktikum im
Allgemeinbildenden Fach** (im Master)



= „**Schulpraktische Studien**“ |
Zuständigkeit liegt am ZfL

BERUFSFELDPRAKTIKUM & SCHULPRAKTISCHE STUDIEN

Alle Lehramtsstudierende absolvieren 3 Praktika:

- **Berufsfeldpraktikum**
 - ! Zuständigkeit liegt der Professur für EZW mdS Berufspädagogik

- **Allgemeines Berufspädagogisches Praktikum (im Bachelor)**

- **Fachpraktikum im Allgemeinbildenden Fach (im Master)**



= „**Schulpraktische Studien**“ |
Zuständigkeit liegt am ZfL

ALLGEMEINES BERUFSPÄDAGOGISCHES PRAKTIKUM (ABP) (BBB)



Ziel: frühzeitig Einblicke in den Schulalltag ermöglichen

Zuständigkeit: Zentrum für Lehrkräftebildung der JLU

Eckdaten:

- **Angebotsrhythmus:** jährlich im WiSe
- **Dauer:** Modul über 2 Semester



- Modulsemester 1: Vorbereitung
- Durchführungsphase: 5 Wochen in **vorlesungsfreier Zeit** (an 5 Tagen in der Woche!) (inkl. Begleitung)
- Modulsemester 2: Nachbereitung
- **Prüfungsleistung:** Portfolio (bildet die Modulnote)
- **Ort:** Schulen aus dem Einzugsgebiet
- **Anmeldung:** über Stud.IP & Anmeldeformular

Vertretungstätigkeiten (TV-H usw.) werden nicht als Praktika anerkannt, da diese nicht-universitär begleitet sind.

DIE SCHULPRAKTISCHEN STUDIEN | MODULAUFBAU ABP

Sowohl das Allgemeines Berufspädagogisches Praktikum (ABP) wie auch das Fachpraktikum sind in Modulen organisiert.

Modul Allgemeines Berufspädagogisches Praktikum
Vorbereitungsseminar
Durchführungsphase des Praktikums an Schule (+ Begleitseminar)
Auswertungsseminar
Modulabschließende Prüfung: Praktikumsportfolio

Mehr Infos zu Modulen finden Sie in den „Mitteilungen der Universität Gießen (MUG)“

- [Speziellen Ordnungen der Bachelor-Studiengänge](#)
- [Berufliche und Betriebliche Bildung](#)
- Spezielle Ordnung aktuelle Fassung
- [Spezielle Ordnung](#) (S. 27)

DIE SCHULPRAKTISCHEN STUDIEN

Mehr Informationen in den
„Mitteilungen der Universität Gießen (MUG)“

The screenshot shows the website header with the university logo and navigation icons. Below the header is a menu with the following options: Studium, Forschung, Fachbereiche, Organisation, Internationales. The main content area is titled 'Über die JLU' and contains a list of study programs under the heading 'Mitteilungen der Universität Gießen (MUG)'. The list includes:

- **Allgemeinen Bestimmungen** (die Grundlage aller Ordnungen der modularisierten Studiengänge)
- **Speziellen Ordnungen der Bachelor-Studiengänge** (hier sind alle Prüfungs- und Studienordnungen* der Bachelor- Studiengänge abgebildet)
- **Speziellen Ordnungen der Master-Studiengänge** (hier sind alle Prüfungs- und Studienordnungen* der Master-Studiengänge)
- **Modularisierte Lehramtsstudiengänge bis einschließlich Sommersemester 2023**
- **Modularisierte Lehramtsstudiengänge ab Wintersemester 2023/2024**
- **Staatsexamensstudiengänge** (ohne Lehramter)

At the bottom of the screenshot, a notice states: **Neue Veröffentlichungen und Korrekturen werden ab dem 06.02.2012 in**

DIE SCHULPRAKTISCHEN STUDIEN

Der Modulstart unterscheidet sich in Teilen zwischen den Lehrämtern.

BBB

ABP: Beginn des 1. Modulsemesters im **3. Semester im BA**

Modul 5	Allgemeines Berufspädagogisches Praktikum	12 CP
	General Vocational Education Apprenticeship	
Pflichtmodul	FB 03 / Institut für Erziehungswissenschaft / IfE	3. & 4. Semester
	erstmals angeboten im WS2022/23	

DAS ALLGEMEINES BERUFSPÄDAGOGISCHES PRAKTIKUM (BBB) | AUFBAU

Anmeldung in den ersten
zwei Vorlesungswochen des
Semesters vor Modulbeginn

- BBB: 13.04.–24.04.2026

Begleitung

(6. Std)



Durchführung an
Schulen



- 5 Wochen (täglich)
- Insg. 100 Unterrichtsstunden Anwesenheit
- Hospitationen + eigene Unterrichtsversuche

Vorbereitung

(2 SWS)



Auswertung

(2 SWS)



Abgabe
Portfolio

(modulabschlussende Prüfung)

Modulsemester 1

Vorlesungsfreie Zeit

Modulsemester 2

Vorlesungsfreie Zeit

! BBB = 3. Semester BA

Portfolio

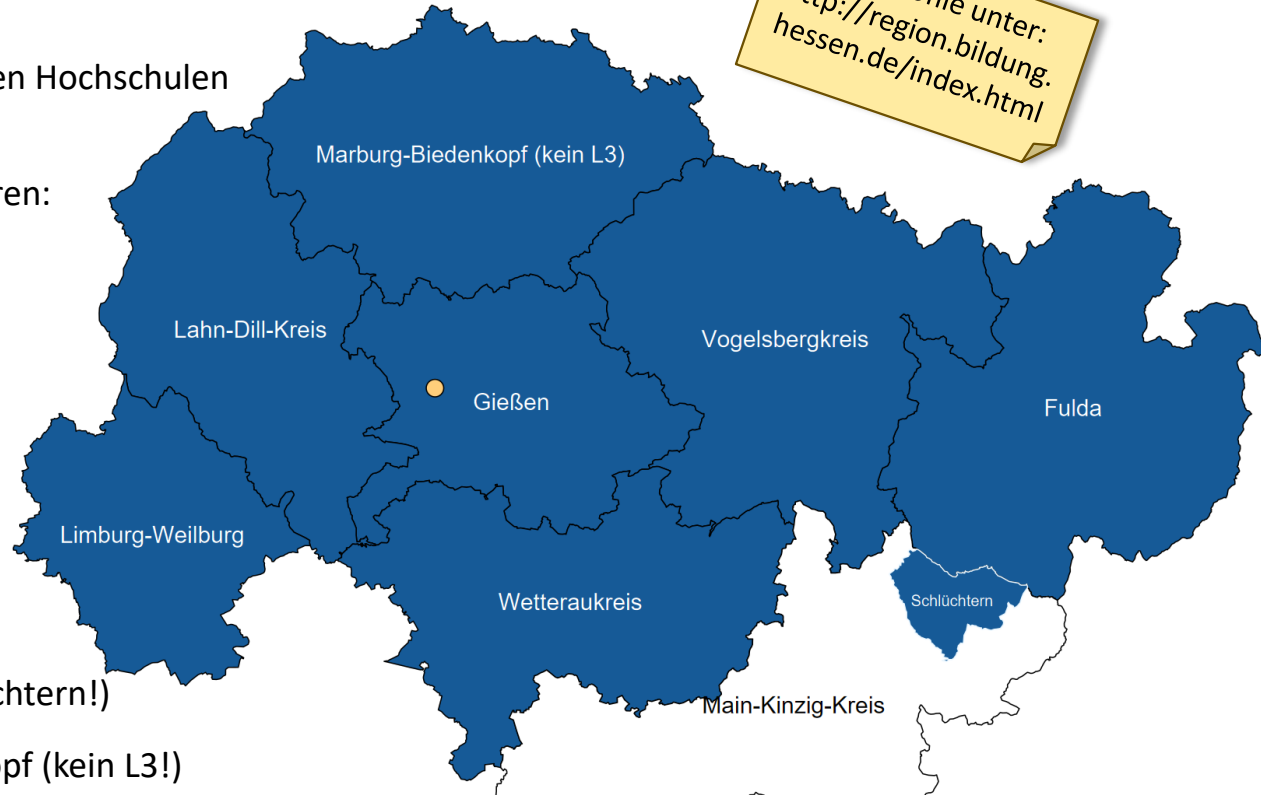
! BBB = 4. Semester BA

ANMELDUNG ZU DEN SPS | EINZUGSGEBIETE

Die Einzugsgebiete der Hessischen Hochschulen sind vorgegeben und begrenzt.

Zum Einzugsgebiet der JLU gehören:

- Landkreis Gießen
- Lahn-Dill-Kreis
- Landkreis Limburg-Weilburg
- Wetteraukreis
- Vogelsbergkreis
- Landkreis Fulda
- Main-Kinzig-Kreis (nur Schlüchtern!)
- Landkreis Marburg-Biedenkopf (kein L3!)



ANMELDUNG & ZUTEILUNG ZU DEN SPS

Anmeldung zum Praktikumsmodul über Stud.IP & Anmeldeformular (NICHT FlexNow)

- Persönliche Angaben (u.a. Semesteranschrift und Heimatadresse)
- Bis zu **2 Einsatzwünsche aus Einzugsgebiet** (Ort)
- Besondere Umstände (z.B. Gesundheit, Pflege, Elternschaft | Nachweis wird später angefordert)

Wir verteilen
ca. 800 Studierende pro Durchgang.
→ Wünsche werden berücksichtigt,
aber kein Anspruch auf bestimmte
Schule und Orte

Zuteilung

- Praktikumsgruppen: i.d.R. 14 Studierenden pro Praktikumsbeauftragte:r (Vorbereitung, Begleitung + Schulbesuche, Auswertung)
- Zuteilung durch das ZfL unter Berücksichtigung: Schul-/Ortswünsche & regionale Herkunft, Einsatzregion der Praktikumsbeauftragten, Kapazitäten der Schulen

ANMELDUNG ZU DEN SPS | STUD.IP

Anmeldung in den ersten zwei Vorlesungswochen des Semesters vor Modulbeginn

- BBB: 13.04.–24.04.2026

1. Anmeldung über Stud.IP
→ Suche „**Schulpraktikum im Wintersemester 2026/27**“

The screenshot shows the Stud.IP interface with two information banners at the top. The first banner states: 'Die Anmeldung ist verbindlich, Teilnehmende können sich nicht selbst austragen.' The second banner states: 'Die Anmeldung zu dieser Veranstaltung folgt speziellen Regeln. Lesen Sie den Hinweistext.' Below the banners is a table of general information for the event.

Allgemeine Informationen	
Veranstaltungsname	Praktikum: Schulpraktikum im Wintersemester 2026/27
Untertitel	Für die Anmeldung zur Veranstaltung füllen Sie zunächst den folgenden Anmelde-link aus. Studienstart vor WS23/24: (Link folgt) ; Studienstart ab WS23/24 : (Link folgt)
Veranstaltungsformat	unbekannt
Semester	WiSe 2025/26
Aktuelle Anzahl der Teilnehmenden	0
Heimat-Einrichtung	Zentrum für Lehrerbildung (ZfL)
Veranstaltungstyp	Praktikum in der Kategorie Lehre

ANMELDUNG ZU DEN SPS | ANMELDEFORMULAR

Anmeldung in den ersten
zwei Vorlesungswochen des
Semesters vor Modulbeginn

- BBB: 13.04.–24.04.2026

1. Anmeldung über Stud.IP
→ Suche „[Schulpraktikum im Wintersemester 2026/27](#)“
2. Anmeldeformular ausfüllen
→ Bestätigungs-E-Mail mit
Passwort erhalten

Sie können sich über folgendes Formular für ein Praktikum mit Modulstart im Sommersemester 2026 anmelden.
Anmeldezeitraum: 13.10.-24.10.2025

Sollten Sie die Meldung "Error: Einige Fehler sind aufgetreten." erhalten, korrigieren Sie bitte alle rot hinterlegten Felder. Diese bleiben so lange hervorgehoben, bis Sie das Formular erneut absenden.

Sollten Sie beim Ausfüllen Fragen haben, melden Sie sich bitte vor dem Abschicken des Formulars bei Justin.Fehst@zfl.uni-giessen.de.

Anrede •

Divers ▼

Nachname •

Vorname •

ANMELDUNG ZU DEN SPS | STUD.IP

Anmeldung in den ersten zwei Vorlesungswochen des **Semesters vor Modulbeginn**

- BBB: 13.04.–24.04.2026

1. Anmeldung über Stud.IP
→ Suche „[Schulpraktikum im Wintersemester 2026/27](#)“
2. Anmeldeformular ausfüllen
→ Bestätigungs-E-Mail mit Passwort erhalten
3. **Passwort in Stud.IP eingeben**
→ **Zugang zum Kurs**



Die Anmeldung war nicht erfolgreich.

- Sie befinden sich nicht innerhalb des Anmeldezeitraums.
- Die Eingabe eines Passwortes ist erforderlich.

Folgende Regeln gelten für die Anmeldung:

- Die Anmeldung ist möglich von 13.10.2025, 00:01 bis 24.10.2025, 23:59.
- Die Anmeldung ist nur mit Eingabe eines Passwortes möglich.

Anmeldung mit Passwort

Zugangspasswort:

✓ OK

✗ Abbrechen

**TIPP: Passwort
händisch eingeben
und nicht kopieren**

! Wichtig !

Formular + Anmeldung Stud.IP = vollständige Anmeldung

BERUFSFELDPRAKTIKUM & SCHULPRAKTISCHE STUDIEN

Alle Lehramtsstudierende absolvieren 3 Praktika:

- **Berufsfeldpraktikum**
 - ! Zuständigkeit liegt der Professur für EZW mdS Berufspädagogik

- **Allgemeines Berufspädagogisches
Praktikum** (im Bachelor)
- **Fachpraktikum im
Allgemeinbildenden Fach** (im Master)



= „**Schulpraktische Studien**“ |
Zuständigkeit liegt am ZfL

BERUFSFELDPRAKTIKUM & SCHULPRAKTISCHE STUDIEN

Alle Lehramtsstudierende absolvieren 3 Praktika:

- **Berufsfeldpraktikum**
 - ! Zuständigkeit liegt der Professur für EZW mdS Berufspädagogik

- **Allgemeines Berufspädagogisches
Praktikum** (im Bachelor)

- **Fachpraktikum im
Allgemeinbildenden Fach** (im Master)

= „**Schulpraktische Studien**“ |
Zuständigkeit liegt am ZfL

FACHPRAKTIKUM IM ALLGEMEINBILDENDEN FACH (BBB)

Ziel: fachspezifische Vertiefung und Reflexion der Berufswahl fördern



Zuständigkeit: Zentrum für Lehrkräftebildung der JLU & Fachbereiche

Eckdaten:

- **Angebotsrhythmus:** manche Fächer jedes Semester, andere nur einmal pro Jahr
- **Dauer:** Modul über 2 Semester




- Modulsemester 1: Vorbereitung | **Fachdidaktisches Seminar**
- Durchführungsphase: 6 Wochen in **vorlesungsfreier Zeit** (an 5 Tagen in der Woche!) (inkl. Begleitung)
- Modulsemester 2: Nachbereitung
- **Prüfungsleistung:** Portfolio
- **Ort:** Schulen aus dem Einzugsgebiet (oder im Ausland)
- **Anmeldung:** über Stud.IP & Anmeldeformular

! Bei BBB: im
allgemeinbildenden
Unterrichtsfach

FACHPRAKTIKUM IM ALLGEMEINBILDENDEN FACH (BBB) | AUFBAU

! Für BBB
 1 fachdidaktisches Seminar
 im allgemeinbildenden
 Unterrichtsfach
 (2 SWS)

Vorbereitung
 (2 SWS)




Modulsemester 1

Begleitung
 (6. Std)



Durchführung an Schulen

- 6 Wochen (täglich)
- Insg. 110 Unterrichtsstunden Anwesenheit
- Hospitationen + eigene Unterrichtsversuche




Vorlesungsfreie Zeit

Fachdidaktische Seminare: Anmeldung über FlexNow mit Öffnung des eVV zum Modulsemester 1

Anmeldung zum FP in den ersten zwei Vorlesungswochen des **Semesters vor Modulbeginn**

Auswertung
 (1 SWS)

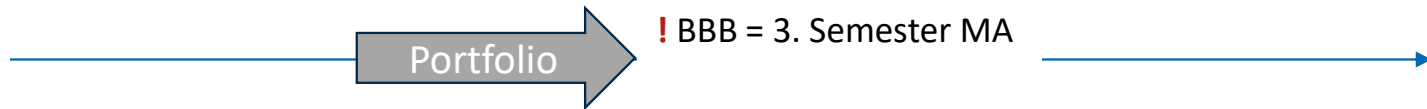


Modulsemester 2

Abgabe Portfolio
 (modulabschließende Prüfung)

Vorlesungsfreie Zeit

! BBB = 2. Semester MA



! BBB = 3. Semester MA

Aspekt	Allgemeines Berufspädagogisches Praktikum	Fachpraktikum im Allgemeinbildenden Fach
Zielsetzung	Frühe Einblicke in den Schulalltag gewinnen	Vertiefung & Reflexion der Berufswahl, fachspezifische Praxiserfahrungen
Modulstruktur	Modul über 2 Semester: <ul style="list-style-type: none"> • Vorbereitungsseminar • Durchführungsphase: 5 Wochen in vorlesungsfreier Zeit (5 Tage/Woche) (inkl. Begleitung) • Auswertungsseminar 	Modul über 2 Semester: <ul style="list-style-type: none"> • Vorbereitungsseminar + 1 fachdid. Seminar • Durchführungsphase: 6 Wochen in vorlesungsfreier Zeit (5 Tage/Woche) (inkl. Begleitung) • Auswertungsseminar
Prüfungsleistung	Portfolio (modulabschließende Prüfung)	Portfolio (modulabschließende Prüfung)
Zeitpunkt im Studienverlauf	3. & 4. Semester BA	2. & 3. Semester MA
Anmeldung	Über Stud.IP immer in den ersten 2 Vorlesungswochen im Semester vor Modulstart <ul style="list-style-type: none"> • BBB: 13.04.–24.04.2026 	Über Stud.IP immer in den ersten 2 Vorlesungswochen im Semester vor Modulstart + Anmeldung zum fachdidaktischen Seminar über FlexNow mit öffnen des eVV für das 1. Modulsemester

ANERKENNUNG

Sie möchten sich bereits erbrachte Leistungen/Tätigkeiten auf die Schulpraktischen Studien anrechnen lassen?

Dann melden Sie sich per E-Mail für eine Prüfung der Anerkennungsfähigkeit im ZfL mit folgenden Unterlagen:

<https://www.uni-giessen.de/de/fbz/zentren/zfl/studium/sps/spsneu-1/aner kennungen>

Anne Göbler

Projektassistenz Schulpraktische Studien des ZfL

Tel.: +49-641-99-15458

E-Mail: anne-sophie.goebler@zfl.uni-giessen.de



Göbler

„Ersti-Sprechstunde“ am
02.10. (14-17 Uhr) & 15.10.
(9-12 Uhr) – Kommen Sie
gerne persönlich vorbei!
Im ZfL, Raum 221

02.10.2025

Schulpraktische Studien L1 & L5

Vertretungstätigkeiten
(TV-H usw.) werden nicht als
Praktika anerkannt, da
diese nicht-universitär
begleitet sind.

Melden Sie sich bei
Fragen zur Anerkennung
gerne **ab dem 13.10.** bei
Anne Göbler.

31

Anmeldung SPS:
immer in den ersten zwei
Vorlesungswochen des
vorangehenden Semesters
(d.h. im Semester vor
Modulbeginn)

„Ersti-Sprechstunde“
am 02.10. (14-17 Uhr) &
15.10. (9-12 Uhr) –
Kommen Sie gerne
persönlich vorbei!
Im ZfL, Raum 221

Infos im MUG
nachschaun

E-Mails vom
ZfL lesen

Berufsfeldpraktikum
52 Wochen, vor/nach
Studienbeginn, Zuständigkeit
Professur für EZW mdS
Berufspädagogik

Anmeldung Allgemeines
Berufspädagogisches
Praktikum:
! BBB: 13.04.–24.04.2026

Vertretungstätigkeiten
werden nicht als
Praktikum anerkannt

Schulprofile unter:
<http://region.bildung.hessen.de/index.html>

- ✓ Welche 3 Praktika es gibt.
- ✓ Wie die einzelnen Praktika aufgebaut sind.
- ✓ Wann Sie sich für die Praktika anmelden.
- ✓ Wo sie hilfreiche Informationen finden.
- ✓ Wen Sie bei Fragen kontaktieren können.

Modul ABP (2-semestrig)
Vorbereitung → 5 Wo.
Durchführung (in Semesterferien,
inkl. Begleitung) → Auswertung +
Portfolio

Modul Fachpraktikum (2-semestrig)
Vorbereitung + 1 fachdid.
Seminar (BBB) → 6 Wo.
Durchführung (in Semesterferien,
inkl. Begleitung) → Auswertung +
Portfolio

WICHTIGE LINKS

Mitteilungen der Universität Gießen (MUG): <https://www.uni-giessen.de/de/mug>

Spezielle Ordnung BBB: https://www.uni-giessen.de/de/mug/7/pdf/7_35/03/6/7_35_36_03_6_neu_2022

Praktikumsordnung: https://www.uni-giessen.de/de/mug/7/7_80_ab_2023/7_80_00_praktikum

Alle Modulbeschreibungen der Fachpraktika: https://www.uni-giessen.de/de/mug/7/7_80_ab_2023/7_83_00_13/7_83_00_fachpraktika_bbb

Berufsfeldpraktikum: <https://www.uni-giessen.de/fbz/fb03/institutefb03/erziehung/abteilungen/berufspaedagogik>

Zentrum für Lehrkräftebildung (ZfL): <https://www.uni-giessen.de/zfl>

Zentrale Studienberatung (ZSB): <https://www.uni-giessen.de/zsb>

Wir wünschen
Ihnen einen tollen
Start!



FRAGEN?



Präsentationen aus der StEW
(folgen am 02.10.2025)

<https://www.uni-giessen.de/zfl>

Anne Göbler

Projektassistenz Schulpraktische Studien des ZfL
Tel.: +49-641-99-15458 | Raum 221
E-Mail: anne-sophie.goebler@zfl.uni-giessen.de

Annika Greinert

Stellvertretende Geschäftsführung des ZfL
Tel.: +49-641-99-15457 | Raum 221
E-Mail: annika.greinert@uni-giessen.de