








## Hautschutz- und Händehygieneplan

### Für Reinigungspersonal der Justus-Liebig-Universität Gießen

Was Maßnahme	Wann Indikation	Wie Durchführung	Womit Produkt
<b>Hautschutz</b> 	<ul style="list-style-type: none"> <li>- vor Arbeitsbeginn</li> <li>- nach Pausen</li> <li>- vor Feuchtarbeiten</li> </ul>	<ul style="list-style-type: none"> <li>- Schmuck an Händen und Unterarmen ablegen</li> <li>- Hautschutzcreme gründlich in die Hände einmassieren</li> </ul>	Hautschutzcreme: Herwesan Aqua 
<b>Handschuhe</b> 	Siehe Betriebsanweisung, Hygieneplan Arbeits-, Verfahrensanweisungen „Händehygiene“, etc.	Siehe Betriebsanweisung, Hygieneplan Arbeits-, Verfahrensanweisungen „Händehygiene“, etc.	Siehe Betriebsanweisung, Hygieneplan Arbeits-, Verfahrensanweisungen „Händehygiene“, etc. Herwe Emulsion Neu 
<b>Händedesinfektion</b> 	Siehe Betriebsanweisung, Hygieneplan Arbeits-, Verfahrensanweisungen „Händehygiene“, etc.	Siehe Betriebsanweisung, Hygieneplan Arbeits-, Verfahrensanweisungen „Händehygiene“, etc.	Händedesinfektionsmittel: Entsprechend Hygieneplan
<b>Händereinigung</b> 	<ul style="list-style-type: none"> <li>- vor Pausen</li> <li>- bei sichtbarer Verschmutzung</li> <li>- nach der Arbeit</li> </ul> entsprechend Hygieneplan	<ul style="list-style-type: none"> <li>- Waschlotion auf den trockenen Händen verreiben</li> <li>- langsam Wasser zugeben</li> <li>- gut mit Wasser abspülen</li> <li>- Hände gründlich abtrocknen</li> </ul>	Normale Waschlotion
<b>Händepflege</b> 	<ul style="list-style-type: none"> <li>- zu Beginn längerer Pausen</li> <li>- am Arbeitsende</li> </ul>	<ul style="list-style-type: none"> <li>- Pflegeprodukt gründlich in beide Hände einmassieren</li> </ul>	Pflegelotion oder Pflegecreme z.B. Herwe Cura 