








Hautschutz- und Händehygieneplan Für Reinigungspersonal der Justus-Liebig-Universität Gießen

Was Maßnahme	Wann Indikation	Wie Durchführung	Womit Produkt
Hautschutz 	<ul style="list-style-type: none"> - vor Arbeitsbeginn - nach Pausen - vor Feuchtarbeiten 	<ul style="list-style-type: none"> - Schmuck an Händen und Unterarmen ablegen - Hautschutzcreme gründlich in die Hände einmassieren 	Hautschutzcreme: Vario Stop 
Handschuhe 	Siehe Betriebsanweisung, Hygieneplan Arbeits-, Verfahrensanweisungen „Händehygiene“, etc.	Siehe Betriebsanweisung, Hygieneplan Arbeits-, Verfahrensanweisungen „Händehygiene“, etc.	Siehe Betriebsanweisung, Hygieneplan Arbeits-, Verfahrensanweisungen „Händehygiene“, etc.
Händedesinfektion 	Siehe Betriebsanweisung, Hygieneplan Arbeits-, Verfahrensanweisungen „Händehygiene“, etc.	Siehe Betriebsanweisung, Hygieneplan Arbeits-, Verfahrensanweisungen „Händehygiene“, etc.	Händedesinfektionsmittel: Entsprechend Hygieneplan
Händereinigung 	<ul style="list-style-type: none"> - vor Pausen - bei sichtbarer Verschmutzung - nach der Arbeit entsprechend Hygieneplan	<ul style="list-style-type: none"> - Waschlotion auf den trockenen Händen verreiben - langsam Wasser zugeben - gut mit Wasser abspülen - Hände gründlich abtrocknen 	Normale Waschlotion bei mittlerer Verschmutzung: Classic Clean 
Händepflege 	<ul style="list-style-type: none"> - zu Beginn längerer Pausen - am Arbeitsende 	<ul style="list-style-type: none"> - Pflegeprodukt gründlich in beide Hände einmassieren 	Pflegelotion oder Pflegecreme z.B. Hydro Balancer 