

Studieneingangsbefragung Wintersemester 2022/23
Gesamtergebnisse (n=906; Rücklauf: 30%*)

*ausgehend von rund 3000 Teilnahmen an der Studienanfängerwoche (entspricht 60% der Studierenden im ersten Fachsemester)

Tabelle 1: Teilnahme pro Abschlussart

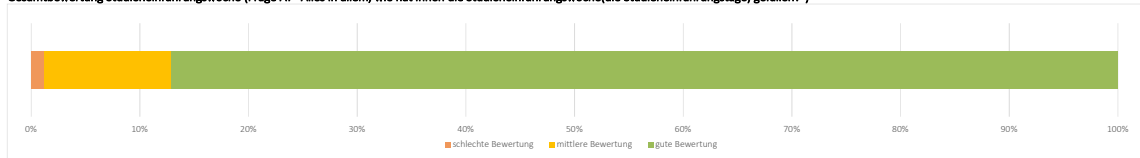
Abschluss	Prozent
Bachelor	58%
Master	4%
L1	4%
L2	3%
L3	7%
L5	4%
Staatsexamen (Jura, Human-, Zahn-, Veterinärme)	19%
Gesamt	100%
Anzahl	906

Tabelle 2: Rücklauf pro Studiengang

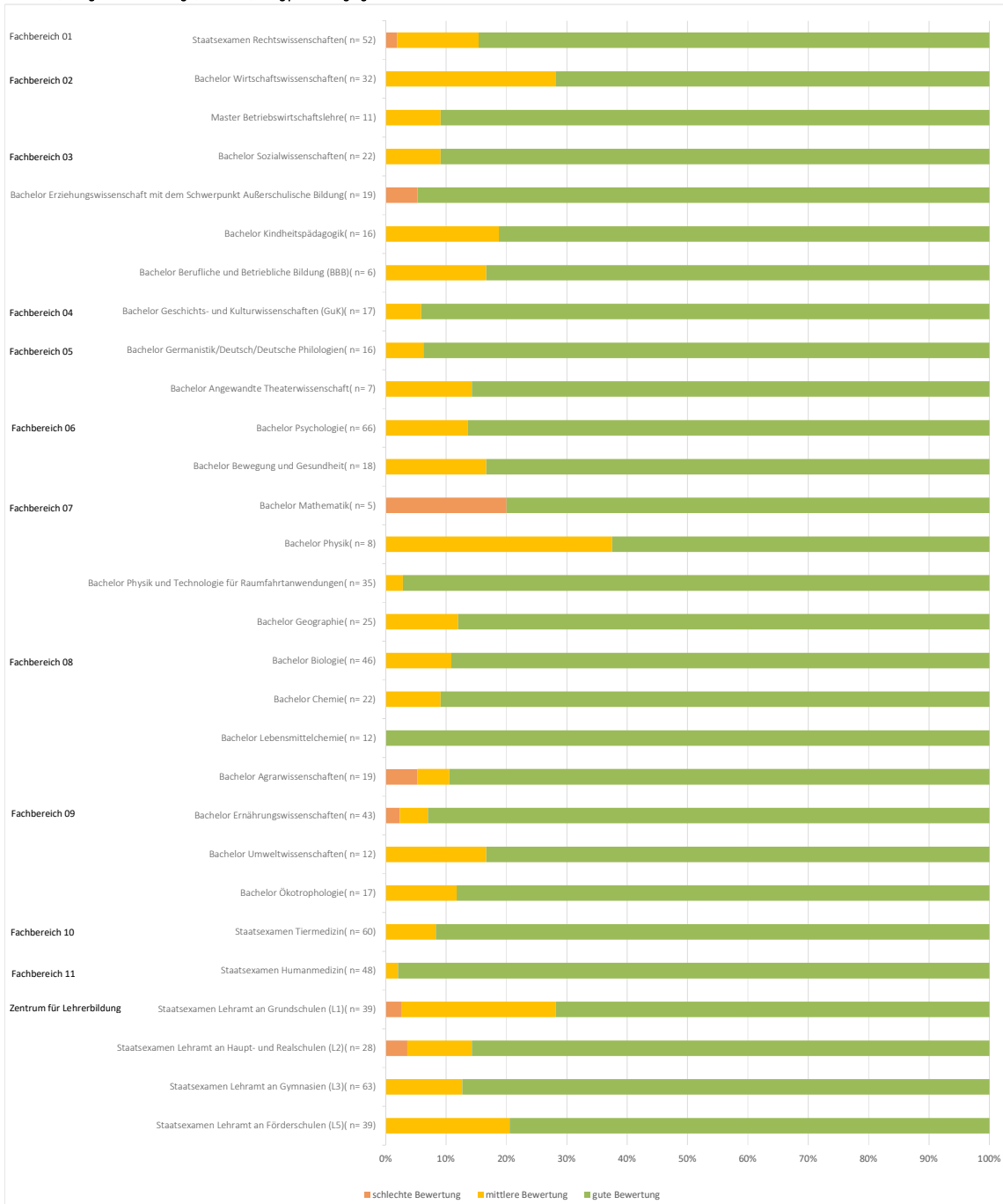
	Abschluss	Studiengang	Teilnahmezahlen	Anzahl Studierende 1. FS*	Teilnahme in Prozent
FB 01 Rechtswissenschaft	Staatsexamen	Rechtswissenschaften	56	273	21%
FB 02 Wirtschaftswissenschaften	Bachelor	Wirtschaftswissenschaften	33	246	13%
	Master	Betriebswirtschaftslehre	11	90	12%
		Volkswirtschaftslehre	3	28	
FB 03 Sozial- und Kulturwissenschaften	Bachelor	Sozialwissenschaften	23	109	21%
		Musikpädagogik	1	2	
		Musikwissenschaft	0	3	
		Erziehungswissenschaft mit SP AB	19	137	14%
		Kindheitspädagogik	16	135	12%
		Berufliche und Betriebliche Bildung	6	25	24%
	Master	Demokratie und Governance	0	11	
		Gesellschaft und Kulturen der Moderne	2	18	
		Musikwissenschaft	0	6	
		Erziehungswissenschaft mit SP AB	2	56	
		Berufliche und Betriebliche Bildung	0	12	
		Inklusive Pädagogik & Elementarbildung	3	43	
		Kultur der Antike	0	3	
FB 04 Geschichts- und Kulturwissenschaften	Bachelor	Geschichts- und Kulturwissenschaften	17	99	17%
	Master	Geschichts- und Kulturwissenschaften	3	10	
		Philosophie	0	1	
		Geschichte	0	2	
FB 05 Sprache, Literatur, Kultur	Bachelor	Germanistik	16	46	35%
		Komparatistik	1	2	
		Intercultural Communication and Business	9	58	16%
		Anglophone Studies	1	36	
		Slavistik	2	8	
		Angewandte Theaterwissenschaft	7	15	47%
		Romanistik	0	1	
		Russophone Studien	1	7	
	Master	Intercultural Communication and Business	0	12	0%
		Germanistik	1	7	
		Komparatistik	0	0	
		Anglophone Studies	0	0	
		Angewandte Theaterwissenschaft	1	13	
		Choreographie und Performance	0	7	
		interdisziplinäre Studien zum östlichen Europa	0	1	
FB 06 Psychologie und Sportwissenschaft	Bachelor	Psychologie	67	154	44%
		Bewegung und Gesundheit	18	103	17%
	Master	Psychologie	2	58	
		Mind, Brain and Behavior	0	13	
		Biomechanik-Motorik-Bewegungsanalyse	0	38	
		Klinische Sportphysiologie	0	36	
FB 07 Mathematik und Informatik, Physik, Geogra	Bachelor	Mathematik	5	33	15%
		Physik	8	40	20%
		Angewandte Physik	3	13	
		Physik & Technologie für Raumfahrtanwendungen	36	71	51%
		Geographie	25	82	30%
		Data Science	11	45	24%
	Master	Mathematik	0	4	
		Physik	0	19	
		Physik & Technologie für Raumfahrtanwendungen	1	7	
		Wirtschaftsgeographie & Raumentwicklungspolitik	0	9	
		Mensch - Klima - Umwelt	0	7	
FB 08 Biologie und Chemie	Bachelor	Biologie	48	120	40%
		Chemie	23	51	45%
		Materialwissenschaften	1	15	
		Lebensmittelchemie	12	13	92%
	Master	Biologie	1	45	
		Bioinformatik und Systembiologie	0	33	
		Chemie	1	13	
		Lebensmittelchemie	0	13	
FB 09 Agrarwissenschaften, Ökotrophologie und I	Bachelor	Agrarwissenschaften	19	90	21%
		Nachwachsende Rohstoffe	11	37	30%
		Ernährungswissenschaften	44	115	38%
		Umweltmanagement	12	62	19%
		Ökotrophologie	17	61	28%
	Master	Getränketechnologie	0	5	
		Insect Biotechnology and Biosources	0	15	
		Ernährungswissenschaften	0	58	
		Umweltwissenschaften	0	27	
		Ökotrophologie	0	34	
		Agrar- und Ressourcenökonomie	0	9	
		Nachhaltige Ernährungswirtschaft	0	24	
		Oenologie/weinwirtschaft	0	4	
		Nutztierrwissenschaften	0	4	
		Nutzpflanzenwissenschaften	0	13	
		Agrobiotechnology	0	25	
		Transition Management	0	40	
		Sustainable Transition	0	26	
		Informationstechnologie Agrar- und Umweltwissenschaft	0	3	
FB 10 Veterinärmedizin	Staatsexamen	Tiermedizin	60	210	29%
FB 11 Medizin	Staatsexamen	Humanmedizin	50	199	25%
	Staatsexamen	Zahnmedizin	4	32	
Zentrum für Lehrerbildung	Staatsexamen	Lehramt an Grundschulen (L1)	39	373	10%
	Staatsexamen	Lehramt an Haupt- und Realschulen (L2)	29	144	20%
	Staatsexamen	Lehramt an Gymnasien (L3)	63	345	18%
	Staatsexamen	Lehramt an Förderschulen (L5)	39	141	28%
Gesamt			883	4653	19%

* vgl.: Studierendenstatistik WS22/23.

Gesamtbewertung Studieneinführungswoche (Frage A7 "Alles in allem, wie hat Ihnen die Studieneinführungswoche(die Studieneinführungstage) gefallen?")

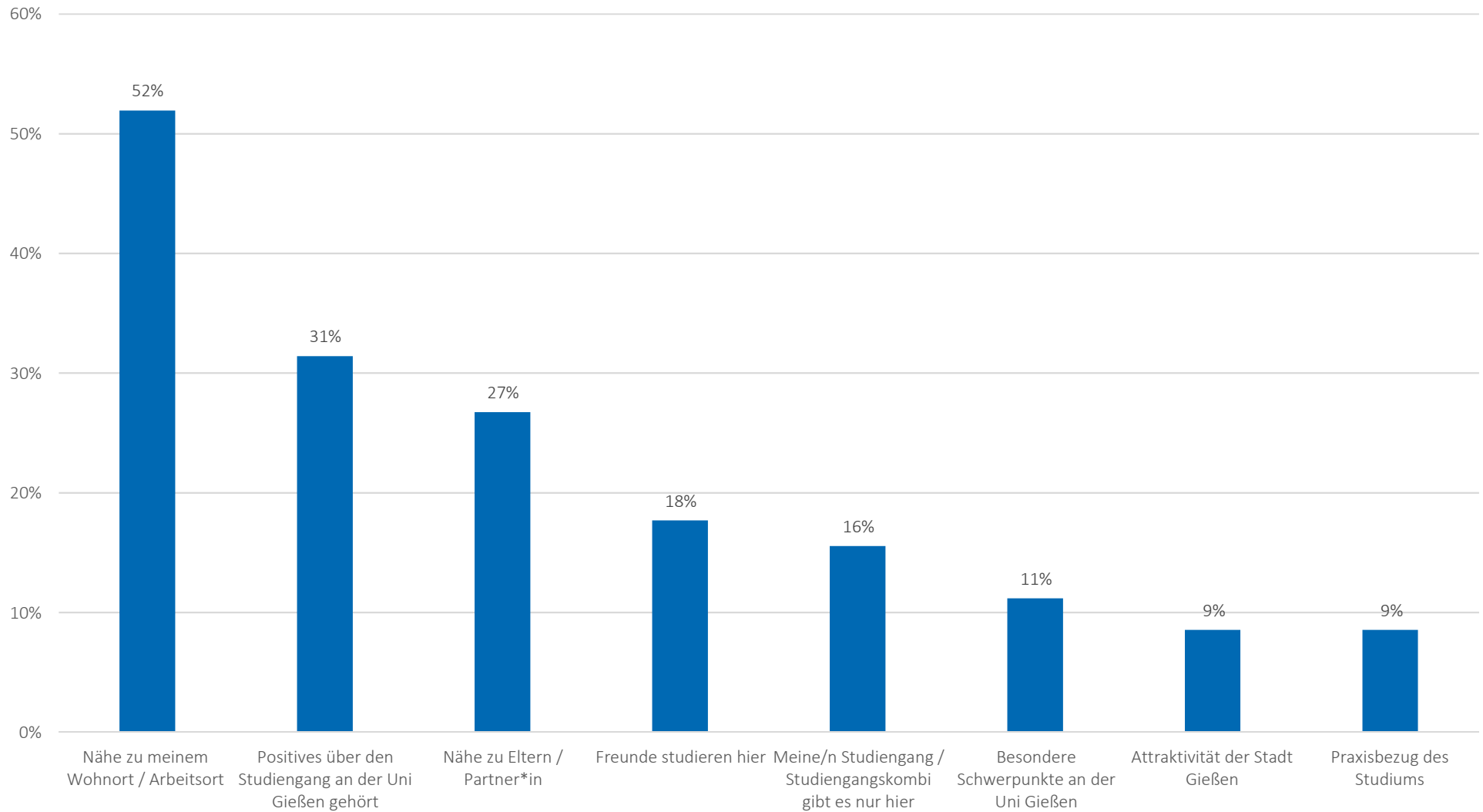


Gesamtbewertung Studieneinführungswoche: Auswertung pro Studiengang*



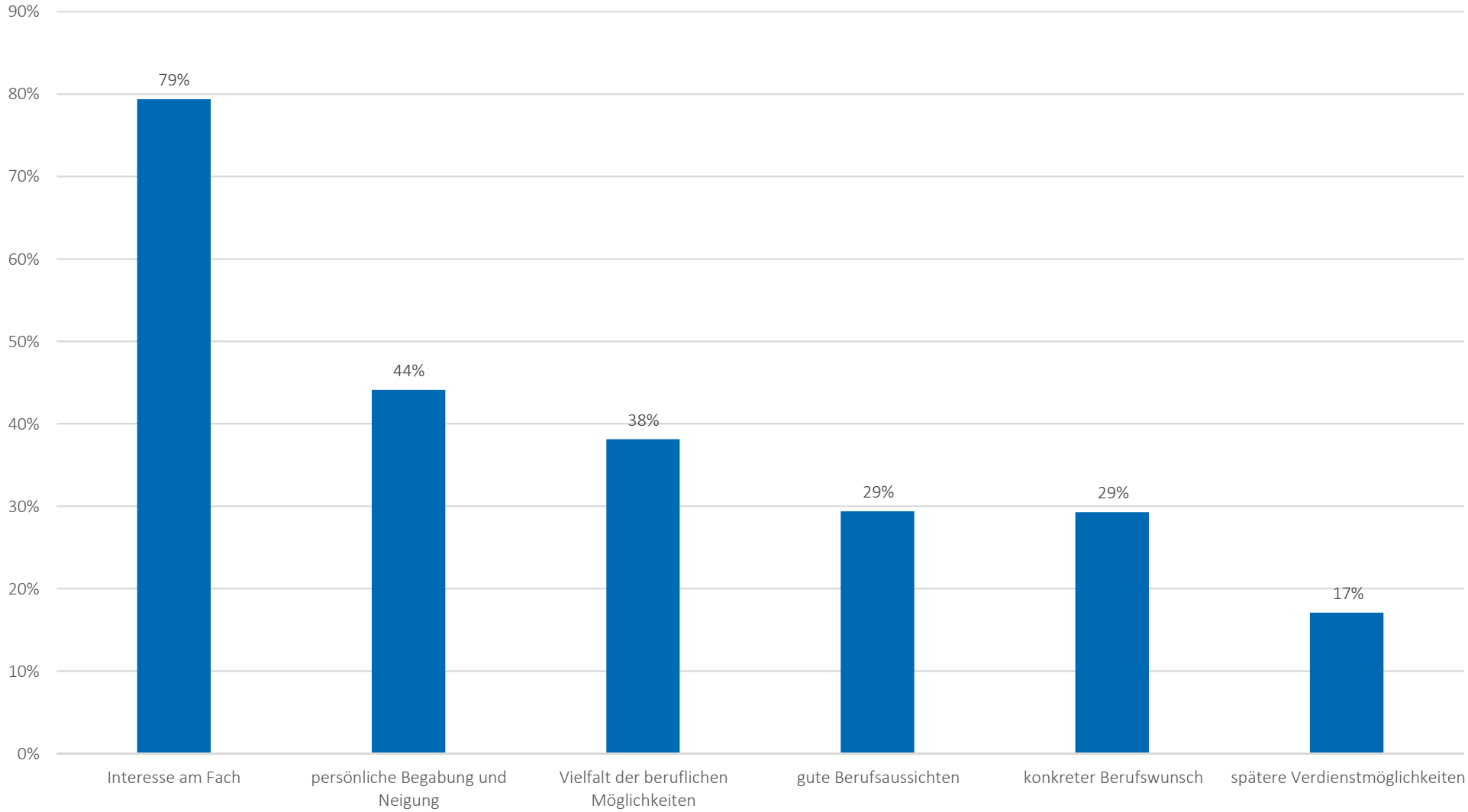
* Nur Abbildung der Studiengänge mit mehr als vier Teilnahmen

Studieneingangsbefragung WS22/23: Beweggründe Studium an der Uni Gießen



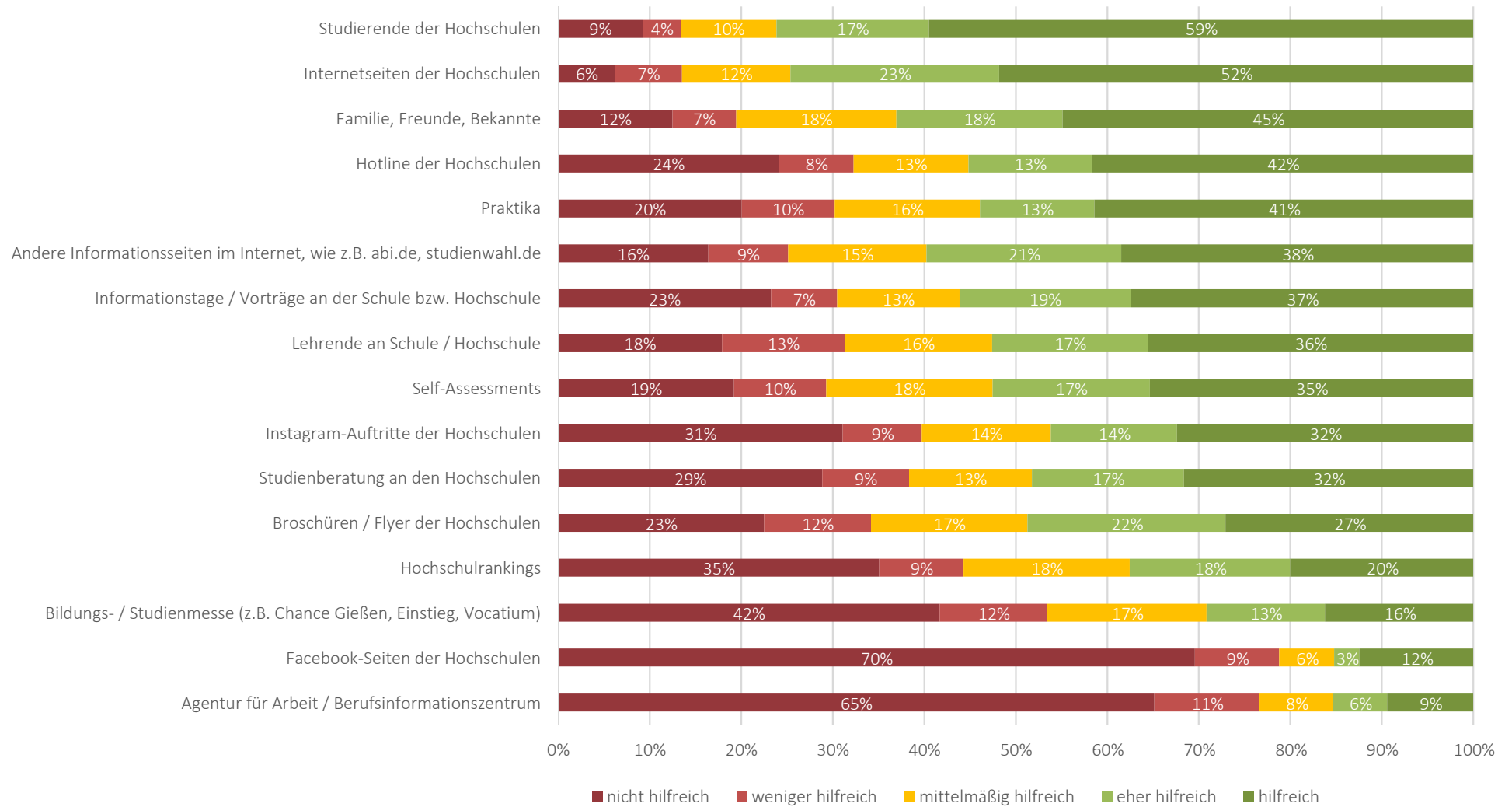
Frage A4: Was hat Sie zu einem Studium an der Uni Gießen bewogen?(Mehrfachnennungen möglich)

Studieneingangsbefragung WS22/23:
Motive/Gründe für die Wahl der Studiengangs



Frage A3: Welche Motive / Gründe gab es für die Wahl des Studiengangs, in welchen Sie sich jetzt eingeschrieben haben? (Mehrfachnennungen möglich)

Studieneingangsbefragung WS22/23: Bewertung von genutzten Informationskanälen



Frage A5: Welche Informationskanäle/-angebote zur Studienwahl/-orientierung haben Sie genutzt und wie hilfreich waren diese?

Analyse der offenen Fragen

Was gefiel Ihnen bei der Studieneinführungswoche besonders gut?
Anzahl der Eintragungen: 690 Einträge

TOP 20 Worthäufigkeiten

Häufigkeit	Wort
252	mentorIn
131	kennenlernen
94	informationen
64	fragen
55	leute
47	nett
44	kommilitonen
43	erklärt
40	abendprogramm
40	kontakte
39	hilfe
35	moeglichkeit
34	studierenden
33	organisation
32	gemeinsame
32	gruppen
31	programm
31	stundenplan
30	studium
26	aeltere



Analyse der offenen Fragen

Was sollte bei der Studieneinführungswoche unbedingt verbessert werden?

Anzahl der Eintragungen: 415 Einträge

TOP 20 Worthäufigkeiten

Häufigkeit	Wort
38	abendaktivaeten
38	kennenlernen
37	vortraege
34	informationen
32	gruppen
31	mentorln
27	organisation
24	programm
21	erklaren
17	wiederholungen
15	frueher
15	leute
14	ersti
14	moegliche
14	veranstaltungen
14	woche
13	alkohol
13	stundenplans
12	campus
12	flexnow

