


Auslandssemester
MILWAUKEE,
USA



1. Vorbereitung

- Teilnahme an Infoveranstaltungen der JLU Gießen
- Bewerbung um einen Studienplatz: Zusage im Dezember
- Online-Infoveranstaltungen des International Office der UWM.
- Schritt-für-Schritt-Unterstützung für Visumsantrag, Wohnheimanmeldung, Kurswahl und Einreichung der Dokumente
- Visumsantrag in Frankfurt erledigt
- DAAD-Sprachzertifikats für das PROMOS-Stipendium
- Flugbuchung nach Chicago im Juli

2. Finanzierung

- PROMOS-Stipendium
- Weitere finanzielle Unterstützung durch persönliche Ersparnisse und ggf. BAföG
- Kostenpunkte:
- Flug: ca. 700€.

3. Leben und Studieren vor Ort


Unterkunft:

- Kenilworth Apartments (Student Housing):
 - Eigene Zimmer, Gemeinschaftsküche und Bad für 1–3 Mitbewohner:innen.
 - Zentrale Lage: Strand, Bars und Restaurants in der Nähe
 - Kostenlose Shuttles zum Campus






Studium

- Mindestanforderung: 12 Credits
- Wöchentliche Hausaufgaben und Projekte
- Kursvielfalt: Kombination aus Pflichtkursen (Englisch, Philosophie) und Wahlkursen
- Vorteile: Regelmäßige Feedback- und Bewertungssysteme, keine ausschließliche Endprüfung



Freizeit

- „Fall Welcome Week“
- Outdoor-Aktivitäten durch UREC
 - Nutzung von Fitnessstudio und Sportkursen am Campus
 - Milwaukee Bucks und MKE Brewers
 - Ausflüge an Wochenenden: Chicago, Madison, Green Bay
 - Roadtrips in den Ferien: Puerto Rico, East Coast Trip, ...








Beste Erfahrungen:

- College-Football-Spiel und NFL Spiel
- Nachtfahrt im Kajak in Puerto Rico über biolumineszierendem Wasser
- Begegnungen mit internationalen Studierenden, Freundschaften fürs Leben
- Verbesserung des Sprachniveaus

Herausforderungen:

- Fingerbruch am Anfang des Semesters: Umgang mit amerikanischem Gesundheitssystem
- 

Highlights



Danke für eure Aufmerksamkeit :)

