

# Prüfungsverwaltungssystem Flexnow

JLU DAS LEBEN STUDIEREN  
DIE WELT ERFORSCHEN

**Dr. Andreas Schmalz**

Stabsabteilung Studium, Lehre,  
Weiterbildung, Qualitätssicherung

# Über FlexNow können Sie ...

- ... Einsicht in die elektronische Studierendenakte erhalten.
- ... sich zu Lehrveranstaltungen, Modulteilern und Modulen an- und abmelden.
- ... eine Übersicht der An- und Abmeldefristen erhalten.

Sie finden uns über:  
[flexnow.uni-giessen.de](https://flexnow.uni-giessen.de)  
Oder über die direkten Links auf unserer  
Homepage.

Lungenforschung: Kontrolle von kultiviertem Lungengewebe im Exzellenzcluster CPI (Cardio Pulmonary Institute). Foto: Rolf K. Wegst

Kontakt

[Direkte Links](#)



JETZT DIREKT BEWERBEN



### Studium

Das Studium an der JLU verbindet Lernen, Kreativität und Neugier am Puls der Forschung – in allen Gebieten des Wissens: von Accounting, Finance & Sustainability bis zur Zahnmedizin.



### Forschung

Die JLU betreibt als Volluniversität international sichtbare Spitzenforschung, die seit 2006 über die Erfolge in der Exzellenzinitiative und Exzellenzstrategie besonders sichtbar werden.



### Exzellenzstrategie

Nach ihren bisherigen Erfolgen baut die JLU ihre Beteiligung in der zweiten Runde der Exzellenzstrategie des Bundes und der Länder weiter aus.



Studium an der JLU: Vorm Hauptgebäude. Foto: Katrina Friese

JETZT DIREKT BEWERBEN



## Studium

Das Studium an der JLU verbindet Lernen, Kreativität und Neugier am Puls der Forschung – in allen Gebieten des Wissens: von Accounting, Finance & Sustainability bis zur Zahnmedizin.



## Forschung

Die JLU betreibt als Volluniversität sichtbare Spitzenforschung. Erfolge in der Exzellenzinitiative. Exzellenzstrategie besonders

## Direct Links



### JLU von A-Z

#### Informationen für

- Schülerinnen & Schüler
- Studieninteressierte
- Studierende
- Menschen mit Fluchthintergrund
- Unternehmen
- Jobs & Karriere
- Wissenschaftler/innen
- Promovierende
- Weiterbildungsangebote für JLU-Angehörige
- Lehrerfortbildung
- Wissenschaftliche Weiterbildung
- Start-Up
- Ehemalige (Alumni)
- Presse

#### IT-Dienste

- Web-Mail
- E-Campus (Stud.IP, ILIAS, FlexNow, eVV)
- WLAN, VPN
- JLUbox
- IT-Support



#### Studium & Campus

- Vor dem Studium
- Studienangebot
- Bewerbung/Einschreibung
- Information/Beratung
- Vorlesungsverzeichnis
- Studien- und Prüfungsordnungen (MUG)
  
- Hochschulrechenzentrum
- Universitätsbibliothek
- Campusplan | Geschosspläne/JLUmaps
- Raumvergabe (ZLIS)
- Studierendenwerk/Mensen

#### Intern

- Corporate Design, Leitfäden, Logos
- Bildergalerie Pressestelle
- Formulare | Rundschreiben
- SAP & JustOS (JLU-Online-Shop)
- Rechtliche Grundlagen (MUG)
- Störungsmeldung
- Datenschutz

#### Karriere, Kultur, Sport, Marketing

- Allgemeiner Hochschulsport (ahs)
- Botanischer Garten
- Career Services
- Gender & JLU
- Hochschuldidaktik
- Justus' Kinderuni
- Sammlungen der JLU
- Universitätsorchester
- Uni-Shop/Merchandising

#### Kontakt

- E-Mail-Kontakt
- Wegbeschreibung
- Call Justus
- Impressum



## Prüfungsverwaltungssystem Flexnow



Hier melden Sie sich mit Ihren  
Zugangsdaten an.

### Mein Flexnow

Benutzername:

Passwort:

Anmelden



→ Hinweis zur Freischaltung von Flexnow für Erstsemester und Hochschulwechsler (WiSe 2024/25)

✓ Anmelden von Prüfungen ✓ Abmelden von Prüfungen ✓ Fristen ✓ Prüfungsergebnisse ✓ Studierendendaten einsehen

### Aktuelles



Ergebnisse Losverfahren für den Fachbereich 03 und Lehramt Psychologie für WiSe 2024/25

Die Bekanntgabe der vergebenen Plätze für das WiSe 2024/25 erfolgt am 25.09.2024 um 15 Uhr in FlexNow. In den Studierendendaten sehen Sie, ob Sie den gewünschten Platz in der Veranstaltung erhalten haben.

Ergebnisse Losverfahren für den Fachbereich 05 für WiSe 2024/25

Die Bekanntgabe der vergebenen Plätze für das WiSe 2024/25 erfolgt am 24.09.2024, um 15 Uhr in FlexNow. In den Studierendendaten sehen Sie, ob Sie den gewünschten Platz in der Veranstaltung erhalten haben.

Ergebnisse Losverfahren für den Fachbereich 04 für WiSe 2024/25

### Studienbeginn an der JLU



Wie studiert man? Was ist ein Seminar? Wie erstelle ich einen Stundenplan? Wann und wie muss ich mich in FlexNow anmelden? Diese und viele weitere Fragen

### Broschüre "Setup"



Eine Übersicht über die elektronischen Systeme für Studierende an der JLU Gießen bietet die Broschüre "Setup".

## Herzlich willkommen

### Neueste Meldungen

zurzeit gibt es keine Meldungen

### Neueste Ergebnisse

es liegen keine neuen Prüfungsergebnisse vor

### Angemeldete Prüfungen

Nach der erfolgreichen Anmeldung befinden Sie sich in Ihrem personalisierten Bereich von FlexNow.

Hier sehen Sie Meldungen des Prüfungsamts oder des Fachbereichs.

Hier sehen Sie nach der Bewertung die neusten Prüfungsergebnisse.

Hier sehen Sie die Veranstaltungen/Prüfungen für die Sie angemeldet sind.

# An- / Abmeldungen

Anmeldungen zu Veranstaltungen müssen jedes Semester innerhalb der Fristen erfolgen. Sie dienen gleichzeitig als Anmeldung zu den Prüfungen.

Wenn Sie sich nicht innerhalb der Fristen ...

- ... anmelden werden Ihre Leistungen nicht gewertet.


- ... abmelden erhalten Sie einen Fehlversuch („Nicht Bestanden“).

# Ablauf der Anmeldung

Zur Anmeldung zu den Veranstaltungen  
klicken Sie auf den Menüpunkt  
„An-/Abmeldung“.

EN | DE |  |  |  |


 Aktuelles


 Studierendendaten / Leistungen

 **An-/Abmeldung**



 Fristen

 Leistungsübersichten (PDF)

 zurück

 Logout

## Neueste Meldungen

zurzeit gibt es keine Meldungen

## Neueste Ergebnisse

es liegen keine neuen Prüfungsergebnisse vor

## Angemeldete Prüfungen

## Module - Prüfungsfächer

Schritt 1 von 4: Wählen Sie ein Prüfungsfach aus, für das Sie sich an- oder abmelden möchten.

Kürzel oder Name des Moduls suchen:

Suchen



Um sich die Module anzeigen zu lassen  
klicken Sie auf den Studiengang.

Studiengang: Bildungswissenschaft (L3)

Module Lehramt - ab WS 23/24 (Prüfungsordnung ab WS 23/24)

Hier klicken

Bitte beachten: Dies ist nur ein Beispiel.  
Ihr Studium setzt sich aus weiteren  
Unterrichtsfächern zusammen.

Schritt 2 von 4: Wählen Sie einen möglichen Prüfungstermin für das gewählte Prüfungsfach aus um diesen in den Prüfungskorb zu legen. ( ? bedeutet, die Prüfung ist angemeldet.)

Prüfungsfach: Grundmodule - Grundmodul Erziehungswissenschaft (EWL 1) - Standard

A1 Vorlesung

A2 Proseminar zur Vorlesung

## Prüfungskorb

Schritt 3 von 4: Überprüfen Sie Ihre Auswahl. Durch Klick auf "Aus dem Prüfungskorb entfernen" können Sie eine Wahl rückgängig machen. ACHTUNG: Erst nach einem Klick auf "Abschicken"

Keine Einträge im Korb.

Schritt 4 von 4: Klicken Sie auf Abschicken um sich verbindlich für die gewählten Prüfung(en) an- oder abzumelden.

## Module - Prüfungsfächer

**Schritt 1 von 4:** Wählen Sie ein Prüfungsfach aus, für das Sie sich an- oder abmelden möchten.

Kürzel oder Name des Moduls suchen:

Suchen

X

Hier finden Sie die Module des Studiengangs.

☰ Studiengang: Bildungswissenschaft (L3)

☰ Module Lehramt - ab WS 23/24 (Prüfungsordnung ab WS 23/24)

☰ Grundmodule

☑ Grundmodul Erziehungswissenschaft (EWL 1) - Standard

☐ Grundmodul Politikwissenschaft - Standard

☐ Grundmodul Psychologie - Standard

☐ Grundmodul Soziologie - Standard

Zum Beispiel erfolgt hier die Anmeldung für „Grundmodul Erziehungswissenschaften“.

☰ Aufbaumodule

☐ Aufbaumodul Erziehungswissenschaft Beurteilung, Beratung und & Förderung (EWL 2C) - Standard

☐ Aufbaumodul Erziehungswissenschaft Erziehung, Bildung & Sozialisation (EWL 2B) - Standard

☐ Aufbaumodul Erziehungswissenschaft Unterricht und Schule (EWL 2A) - Standard

☐ Aufbaumodul Politikwissenschaft - Standard

☐ Aufbaumodul Psychologie Lehren und Lernen mit Medien - Standard

☐ Aufbaumodul Psychologie Motivation und Emotion - Standard

☐ Aufbaumodul Psychologie Pädagogische Psychologie - Standard

☐ Aufbaumodul Psychologie Selbstgesteuertes und kooperatives Lernen im Schulunterricht - Standard

☐ Aufbaumodul Soziologie - Standard

☰ Praxissemester

☐ Praxissemester im Sekundarstufenlehramt (SPS 2) Unterrichtsfach - Standard

☰ Grundpraktikum

☐ Grundpraktikum Allgemeines Schulpraktikum - Standard

## An-/Abmeldung (Matrikelnr. : 2222223)

- Aufbaumodul Psychologie Pädagogische Psychologie - Standard
- Aufbaumodul Psychologie Selbstgesteuertes und kooperatives Lernen im Schulunterricht - Standard
- Aufbaumodul Soziologie - Standard
- Praxissemester
  - Praxissemester im Sekundarstufenlehramt (SPS 2) Unterrichtsfach - Standard
- Grundpraktikum
  - Grundpraktikum Allgemeines Schulpraktikum - Standard

Hier sehen Sie die Modulteile, die Sie in dem gewählten Modul belegen können.

### Prüfungen - Lehrveranstaltungen

**Schritt 2 von 4:** Wählen Sie einen möglichen Prüfungstermin für das gewählte Prüfungsfach aus um diesen in den Prüfungskorb zu legen. ( ? bedeutet, die Prüfung ist angemeldet.)

Prüfungsfach: Grundmodule - Grundmodul Erziehungswissenschaft (EWL 1) - Standard

⊕ A1 Vorlesung

⊕ A2 Proseminar zur Vorlesung

### Prüfungskorb

**Schritt 3 von 4:** Überprüfen Sie Ihre Auswahl. Durch Klick auf "Aus dem Prüfungskorb entfernen" können Sie eine Wahl rückgängig machen. ACHTUNG: Erst nach einem Klick auf "Abschicken" sind Sie für die Prüfung an- oder abgemeldet!

Keine Einträge im Korb.

**Schritt 4 von 4:** Klicken Sie auf Abschicken um sich verbindlich für die gewählten Prüfung(en) an- oder abzumelden.

📄 Abschicken

Hier klicken



## Prüfungen - Lehrveranstaltungen

**Schritt 2 von 4:** Wählen Sie einen möglichen Prüfungstermin für das gewählte Prüfungsfach aus um diesen in den Prüfungskorb zu legen. ( ? bedeutet, die Prüfung ist angemeldet.)

Prüfungsfach: Grundmodule - Grundmodul Erziehungswissenschaft (EWL 1) - Standard

Hier sehen Sie die Veranstaltungen, für die Sie sich anmelden können.

### ⊖ A1 Vorlesung

Prüfung: - Theorie der Schule & des Unterrichts, Miethe, Di. 12:00 - 14:00 Uhr, C028 - FB 03

WS24/25 - : Regulärer Termin

Kapazität: Es sind insgesamt 200 Plätze verfügbar. Davon sind 5 Plätze bereits belegt und 195 noch frei.

Auswählen

Prüfung: - Theorie der Schule und des Unterrichts, Hinzke, Di. 12:00 - 14:00 Uhr, Phil.

WS24/25 - : Regulärer Termin

Kapazität: Es sind insgesamt 300 Plätze verfügbar. Davon sind 14 Plätze bereits belegt und 286 noch frei.

Auswählen

In diesem Beispiel erfolgt die Anmeldung für „Theorie der Schule & des Unterrichts“.

### ⊕ A2 Proseminar zur Vorlesung

## Prüfungskorb

**Schritt 3 von 4:** Überprüfen Sie Ihre Auswahl. Durch Klick auf "Aus dem Prüfungskorb entfernen" können Sie eine Wahl rückgängig machen. ACHTUNG: Erst nach einem Klick auf "Abschicken"

Keine Einträge im Korb.

**Schritt 4 von 4:** Klicken Sie auf Abschicken um sich verbindlich für die gewählten Prüfung(en) an- oder abzumelden.

Hier klicken

## Prüfungen - Lehrveranstaltungen

**Schritt 2 von 4:** Wählen Sie einen möglichen Prüfungstermin für das gewählte Prüfungsfach aus um diesen in den Prüfungskorb zu legen. ( ? bedeutet, die Prüfung ist angemeldet.)

Prüfungsfach: Grundmodule - Grundmodul Erziehungswissenschaft (EWL 1) - Standard

### ⊖ A1 Vorlesung

Prüfung: - Theorie der Schule & des Unterrichts, Mieth, Di. 12:00 - 14:00 Uhr, C028 - FB 03

WS24/25 - : Regulärer Termin

Kapazität: Es sind insgesamt 200 Plätze verfügbar. Davon sind 5 Plätze bereits belegt und 195 noch frei.

 Auswahl in den Prüfungskorb legen

Prüfung: - Theorie der Schule und des Unterrichts, Hinzke

WS24/25 - : Regulärer Termin

Kapazität: Es sind insgesamt 300 Plätze verfügbar. Davon

Auswählen

Hier legen Sie die ausgewählte  
Veranstaltung in den Prüfungskorb.  
Bitte achten Sie bei der Auswahl der  
Veranstaltungen darauf, dass noch freie  
Plätze verfügbar sind.


### ⊕ A2 Proseminar zur Vorlesung

## Prüfungskorb

**Schritt 3 von 4:** Überprüfen Sie Ihre Auswahl. Durch Klick auf "Aus dem Prüfungskorb entfernen" können Sie eine Wahl rückgängig machen. ACHTUNG: Erst nach einem Klick auf "Abschicken" sind Sie

Keine Einträge im Korb.

**Schritt 4 von 4:** Klicken Sie auf Abschicken um sich verbindlich für die gewählten Prüfung(en) an- oder abzumelden.

 Abschicken

## An-/Abmeldung (Matrikelnr. : 2222223)

 A1 Vorlesung - Prurung liegt im Korb

Prüfung: - Theorie der Schule & des Unterrichts, Miethe, Di. 12:00 - 14:00 Uhr, C028 - FB 03  
WS24/25 - : Regulärer Termin  
Kapazität: Es sind insgesamt 200 Plätze verfügbar. Davon sind 5 Plätze bereits belegt und 195 noch frei.


Prüfung: - Theorie der Schule und des Unterrichts, Hinzke, Di. 12:00 - 14:00 Uhr, Phil. I, A 1 - FB 03  
WS24/25 - : Regulärer Termin  
Kapazität: Es sind insgesamt 300 Plätze verfügbar. Davon sind 14 Plätze bereits belegt und 286 noch frei.

Auswählen

 A2 Proseminar zur Vorlesung

## Prüfungskorb

**Schritt 3 von 4:** Überprüfen Sie Ihre Auswahl. Durch Klick auf "Aus dem Prüfungskorb entfernen" können Sie eine Wahl rückgängig machen. ACHTUNG: Erst nach einem Klick auf "Abschicken"...

 Anmelden: A1 Vorlesung

Prüfung: - Theorie der Schule & des Unterrichts, Miethe, Di. 12:00 - 14:00 Uhr, C028 - FB 03  
WS24/25 - : Regulärer Termin  
Kapazität: Es sind insgesamt 200 Plätze verfügbar. Davon sind 5 Plätze bereits belegt und 195 noch frei.

 Stornieren

**Schritt 4 von 4:** Klicken Sie auf Abschicken

 Abschicken

Wenn alle gewünschten Veranstaltungen in den Prüfungskorb gelegt wurden, bestätigen Sie die Anmeldungen mit dem grünen Button „Abschicken“ oder Stornieren Sie die Anmeldungen.

Anschließend sehen Sie eine Übersicht der Anmeldungen.

### Prüfungskorb

Anmelden: A1 Vorlesung

Prüfung: - Theorie der Schule & des Unterrichts, Miethe, Di. 12:00 - 14:00 Uhr, C028 - FB 03  
WS24/25 - : Regulärer Termin  
Kapazität: Es sind insgesamt 200 Plätze verfügbar. Davon sind 5 Plätze bereits belegt und 195 noch frei.  
Ergebnis: **Anmelden war erfolgreich.**

Klicken Sie auf weiter.

Weiter

Bei erfolgreicher Anmeldung haben Sie den Platz erhalten.

Bei teilnehmerbegrenzten Veranstaltungen gilt dabei die Reihenfolge der Anmeldungen.

In den nächsten Semestern findet die Platzvergabe über ein Losverfahren statt.



Anmelden war erfolgreich. ✕

Zum Einsehen Ihrer Studierendendaten  
klicken Sie auf den Menüpunkt  
„Studierendendaten“.

 Anmelden: A1 Vorlesung

Prüfung: - Theorie der Schule & des Unterrichts, Miethe, Di. 12:00 - 14:00 Uhr, C028 - FB 03

WS24/25 - : Regulärer Termin

Kapazität: Es sind insgesamt 200 Plätze verfügbar. Davon sind 5 Plätze bereits belegt und 195 noch frei.

Ergebnis: **Anmelden war erfolgreich.**

Klicken Sie auf weiter.

Weiter

Hier sehen Sie Ihre aktuellen persönlichen Daten.

- 🗨️ Aktuelles
- 📄 Studierendendaten / Leistungen
- 🗑️ An-/Abmeldung
- 🏠 Fristen
- 📄 Leistungsübersichten (PDF)
- ➕ zurück
- 🔌 Logout

### Studiengang /-fach

- Bildungswissenschaft (L3) (Immatrikuliert)
- Deutsch (L3,Magister,Diplom) (Immatrikuliert)
- Englisch (L3,Magister,Diplom) (Immatrikuliert)

Allg. Daten und Prüfungen laden

### Allgemeine Informationen

|                |                        |
|----------------|------------------------|
| Anrede         | Herr                   |
| Name           | FB09, test             |
| Matrikelnummer | 2222223                |
| Geburtsdatum   | -                      |
| Geburtsort     | -                      |
| Adresse        | ,                      |
| Telefon 1      | -                      |
| Telefon 2      | -                      |
| E-Mail         | flexnow@uni-giessen.de |

### Stimmen Ihre Kontaktdaten noch?

Einen Antrag für Änderungen von Kontakt- bzw. Personendaten können Sie im → [GUDE-Portal](#) stellen. Nachdem das Studierendensekretariat die Daten aktualisiert hat, werden sie beim nächsten Datenabgleich in Flexnow übernommen.

### Prüfungen

⊖ Studiengang: Bildungswissenschaft (L3) (Fachsemester: )

Status: Immatrikuliert | Abschluss: Kein Abschluß erworben  
 Aktuelle Prüfungsordnung: Prüfungsordnung ab WS 23/24

⊖ Module Lehramt (ab WS 23/24)

⊖ Grundmodule: Grundmodul Erziehungswissenschaft (EWL 1)

? A1 Vorlesung (Theorie der Schule & des Unterrichts, Miethe, Di. 12:00 - 14:00 Uhr, C028)  
 Versuch 1 | WS24/25 | Regulärer Termin  
**angemeldet**

## Prüfungen

Hier sehen eine Übersicht Ihrer Veranstaltungen/Prüfungen.

- ⊖ Studiengang: Bildungswissenschaft (L3) (Fachsemester: )
  - Status: Immatrikuliert | Abschluss: Kein Abschluß erworben
  - Aktuelle Prüfungsordnung: Prüfungsordnung ab WS 23/24
  - ⊖ Module Lehramt (ab WS 23/24)
    - ⊖ Grundmodule: Grundmodul Erziehungswissenschaft (EWL 1)
      - ? A1 Vorlesung (Theorie der Schule & des Unterrichts, Miethe, Di. 12:00 - 14:00 Uhr, C028)
        - Versuch 1 | WS24/25 | Regulärer Termin
        - angemeldet**

Hier sehen Sie den Status ihrer Prüfung.

Ein blaues Fragezeichen ( ? ) bedeutet, Sie sind angemeldet.

Ein grüner Haken ( ✓ ) bedeutet, Sie haben bestanden, dann wird bei benoteten Prüfungen auch die Note angezeigt.

Ein rotes X ( ✗ ) bedeutet, Sie haben nicht Bestanden.

Ein rotes Kreuz ( ⊕ ) bedeutet, Sie haben ein Attest eingereicht.

- ⊖ Studiengang: Bildungswissenschaft (L3)
  - Aktuelle Prüfungsordnung: Prüfungsordnung ab WS 23/24
- ⊖ Studiengang: Deutsch (L3)
  - Aktuelle Prüfungsordnung: Studienordnung Deutsch L3 (modularisiert ab WS 23/24)
- ⊖ Studiengang: Englisch (L3)
  - Aktuelle Prüfungsordnung: Studienordnung Englisch L3 (modularisiert ab WS 23/24)

# Ablauf der Abmeldung

Studierendendaten / Leistungen (Matrikelnr. : 2222223)

EN | DE | 📄 | ✉️ | ⚖️ | ⓘ

🗨️ Aktuelles

🎓 Studierendendaten / Leistungen

✍️ An-/Abmeldung

🏠 Fristen

📄 Leistungsübersichten (PDF)

➕ zurück

🔌 Logout

## Prüfungen

📄 Studiengang: Bildungswissenschaft (L3) (Fachsemester: )

Status: Immatrikuliert | Abschluss: Kein Abschluß erworben

Aktuelle Prüfungsordnung: Prüfungsordnung ab WS 23/24

📄 Module Lehramt (ab WS 23/24)

Zum Abmelden von den Veranstaltungen  
klicken Sie auf den Menüpunkt  
„An-/Abmeldung“.

Bitte wählen Sie anschließend Modul und  
Modulteil aus, um zur Veranstaltung zu  
gelangen.

4:00 Uhr, C028)

Status: Immatrikuliert | Abschluss: Kein Abschluß erworben

Aktuelle Prüfungsordnung: Studienordnung Englisch L3 (modularisiert ab WS 23/24)

## Zeugnisse

kein Abschlüsse vorhanden

## Semesterübersicht

📄 Studiengang: Bildungswissenschaft (L3)

Aktuelle Prüfungsordnung: Prüfungsordnung ab WS 23/24


📄 Studiengang: Deutsch (L3)

Aktuelle Prüfungsordnung: Studienordnung Deutsch L3 (modularisiert ab WS 23/24)

📄 Studiengang: Englisch (L3)

Aktuelle Prüfungsordnung: Studienordnung Englisch L3 (modularisiert ab WS 23/24)

 An-/Abmeldung (Matrikelnr. : 2222223)


 A1 Vorlesung - Prüfung liegt im Korb

?

? Prüfung: - Theorie der Schule & des Unterrichts, Miethe, Di. 12:00 - 14:00 Uhr, C028 - FB 03  
WS24/25 - : Regulärer Termin

Prüfung: - Theorie der Schule und des Unterrichts, Hinzke, Di. 12:00 - 14:00 Uhr, Phil. I, A 1 - FB 03  
WS24/25 - : Regulärer Termin  
Kapazität: Es sind insgesamt 300 Plätze verfügbar. Davon sind 14 Plätze bereits belegt und 286 noch frei.

Auswählen

 A2 Proseminar zur Vorlesung

Hier sehen Sie den Prüfungskorb bei Abmeldungen von  
Veranstaltungen.

### Prüfungskorb


**Schritt 3 von 4:** Überprüfen Sie Ihre Auswahl. Durch Klick auf "Aus dem Prüfungskorb entfernen" können Sie eine Wahl rückgängig machen. ACHTUNG: Erst nach einem Klick auf "Abschicken"

 Abmelden: A1 Vorlesung

Prüfung: - Theorie der Schule & des Unterrichts, Miethe, Di. 12:00 - 14:00 Uhr, C028 - FB 03  
WS24/25 - : Regulärer Termin

Stornieren

**Schritt 4 von 4:** Klicken Sie auf Abschicken um sich verbindlich für die gewählten Prüfung(en) an- oder abzumelden.

 Abschicken

## ■ Prüfungsverwaltungssystem Flexnow



### ■ Mein Flexnow

Benutzername:

Passwort:

→ Hinweis zur Freischaltung von Flexnow für Erstsemester und Hochschulwechsler (WiSe 2024/25)

- ✓ Anmelden von Prüfungen
- ✓ Abmelden von Prüfungen
- ✓ Fristen
- ✓ Prüfungsergebnisse
- ✓ Studierendendaten einsehen

### Aktuelles



Ergebnisse Losverfahren für den Fachbereich 03 und Lehramt Psychologie für WiSe 2024/25  
Die Bekanntgabe der vergebenen Plätze für das WiSe 2024/25 erfolgt am 25.09.2024 um 15 Uhr in FlexNow. In den Studierendendaten sehen Sie, ob Sie den gewünschten Platz in der Veranstaltung erhalten haben.

Ergebnisse Losverfahren für den Fachbereich 05 für WiSe 2024/25  
Die Bekanntgabe der vergebenen Plätze für das WiSe 2024/25 erfolgt am 24.09.2024, um 15 Uhr in FlexNow. In den Studierendendaten sehen Sie, ob Sie den gewünschten Platz in der Veranstaltung erhalten haben.

Ergebnisse Losverfahren für den Fachbereich 04 für WiSe

### Studienbeginn an der JLU



Wie studiert man? Was ist ein Seminar? Wie erstelle ich einen Stundenplan? Wann und wie muss ich mich in FlexNow anmelden? Diese und viele weitere Fragen

### Broschüre "Setup"



Eine Übersicht über die elektronischen Systeme für Studierende an der JLU Gießen bietet die Broschüre "Setup".

Um die Anmeldefristen von Ihrem Studiengang auszuwählen, klicken Sie zunächst auf „Anmeldefristen“ ...

Kurz-URL:  
<https://flexnow.uni-giessen.de>



## Anmeldefristen

**Aktuelle Anmeldefristen**

Romanistik (WiSe 2024/25 | Ba, Ma, L)  
25.09.2024 07:00 to 11.11.2024 23:55

FB 04 (WiSe 2024/25 | Ba, Ma, L)  
25.09.2024 07:00 to 11.11.2024 23:55

Deutsch/Germanistik (WiSe 2024/25 | Ba, Ma, L)  
25.09.2024 07:00 to 11.11.2024 23:55

Anglistik/Englisch (WiSe 2024/25 | Ba, Ma, L)  
25.09.2024 07:00 to 11.11.2024 23:55

Psychologie (WiSe 2024/25 | L)  
26.09.2024 07:00 to 27.10.2024 23:55

FB 03, außer Kunst und Musik (WiSe 2024/25 | Ba, Ma, L)  
26.09.2024 07:00 to 27.10.2024 23:55

**Abgelaufene Anmeldefristen**

Abgelaufene Anmeldefristen für Lehrveranstaltungen und Prüfungen in Flexnow.

→ Mehr ...

**Nach Semester**

Wintersemester (WiSe) 2024/25  
Sommersemester (SoSe) 2024  
Wintersemester (WiSe) 2023/24  
Sommersemester (SoSe) 2023  
Wintersemester (WiSe) 2022/23



**Fristen**

**Anmeldefristen**

Aktuelle Anmeldefristen

Zukünftige Anmeldefristen

Abgelaufene Anmeldefristen

Anmeldefristen für Losverfahren  
WiSe 2024/25

Wintersemester (WiSe) 2024/25

Sommersemester (SoSe) 2024

Wintersemester (WiSe) 2023/24

Sommersemester (SoSe) 2023

Wintersemester (WiSe) 2022/23

Sommersemester (SoSe) 2022

Wintersemester (WiSe) 2021/22

Sommersemester (SoSe) 2021

Wintersemester (WiSe) 2020/21

Sommersemester (SoSe) 2020

Wintersemester (WiSe) 2019/20

Sommersemester (SoSe) 2019

Wintersemester (WiSe) 2018/19

Sommersemester (SoSe) 2018

Wintersemester (WiSe) 2017/18

Anmeldeende binnen 7 Tagen

Abmeldefristen

Hinweise

Kurz-URL:

<https://flexnow.uni-giessen.de>

**Anmeldefristen**



Übersicht über die Anmeldefristen sortiert nach aktuellen, zukünftigen, abgelaufenen Fristen, sowie nach Semestern.

**Aktuelle Anmeldefristen**

Romanistik (WiSe 2024/25 | Ba, Ma, L)

25.09.2024 07:00 to 11.11.2024 23:55

FB 04 (WiSe 2024/25 | Ba, Ma, L)

25.09.2024 07:00 to 11.11.2024 23:55

Deutsch/Germanistik (WiSe 2024/25 | Ba, Ma, L)

25.09.2024 07:00 to 11.11.2024 23:55

Anglistik/Englisch (WiSe 2024/25 | Ba, Ma, L)

25.09.2024 07:00 to 11.11.2024 23:55

Psychologie (WiSe 2024/25 | L)

26.09.2024 07:00 to 27.10.2024 23:55

FB 03, außer Kunst und Musik (WiSe 2024/25 | Ba, Ma, L)

26.09.2024 07:00 to 27.10.2024 23:55

Psychologie (WiSe 2024/25 | Ba, Ma | Losverfahren)

06.09.2024 07:00 to 11.10.2024 08:00

Sport (WiSe 2024/25 | Ba, Ma, L)

M.Sc. KSS / M.Sc. HMA: 1. Fachsemester bis 25.10.2024

19.09.2024 07:00 to 09.10.2024 23:55

**Zukünftige Anmeldefristen**

Informatik (WiSe 2024/25 | L)

28.10.2024 07:00 to 20.12.2024 23:55

Mathematik (WiSe 2024/25 | Ba, Ma, L)

01.11.2024 07:00 to 30.11.2024 23:55

Außerfachliche Kompetenzen (AfK) (WiSe 2024/25 | Ba | Ma)

Unterschiedliche Fristen für das Anmeldeende. Siehe Bemerkungen (Detailansicht).

03.11.2024 07:00 to 25.01.2025 23:55

Erdkunde (WiSe 2024/25 | L, inkl. MAP)

04.11.2024 07:00 to 06.12.2024 23:55

Geographie (WiSe 2024/25 | Ba, Ma)

02.12.2024 07:00 to 07.02.2025 23:55

FB 09 (WiSe 2024/25 | Ba, Ma, L | 1. Termin)

13.01.2025 07:00 to 30.01.2025 12:00

**Abgelaufene Anmeldefristen**

Abgelaufene Anmeldefristen für  
Lehrveranstaltungen und Prüfungen in Flexnow.

→ Mehr ...

**Nach Semester**

Wintersemester (WiSe) 2024/25

Sommersemester (SoSe) 2024

Wintersemester (WiSe) 2023/24

Sommersemester (SoSe) 2023

Wintersemester (WiSe) 2022/23

Sommersemester (SoSe) 2022

Wintersemester (WiSe) 2021/22

Sommersemester (SoSe) 2021

Wintersemester (WiSe) 2020/21

Sommersemester (SoSe) 2020

Wintersemester (WiSe) 2019/20

Sommersemester (SoSe) 2019

Wintersemester (WiSe) 2018/19

Sommersemester (SoSe) 2018

Wintersemester (WiSe) 2017/18

**Hinweise**

Hinweis zu Fristen des FB 01: Rechtswissenschaft

Hinweis zu Fristen des FB 02:  
Wirtschaftswissenschaften

Hinweis zu Fristen des FB 09: Agrarwissenschaften,  
Ökotoxikologie und Umweltmanagement

Hinweis zu Fristen und Prüfungsregelungen des FB  
11: Medizin und Zahnmedizin

**Fristen**  
Anmeldefristen

## Anmeldefristen



Übersicht über die Anmeldefristen sortiert nach aktuellen, zukünftigen, abgelaufenen Fristen, sowie nach Semestern.

- Aktuelle Anmeldefristen
- Zukünftige Anmeldefristen
- Abgelaufene Anmeldefristen
- Anmeldefristen für Losverfahren
- WiSe 2024/25
- Wintersemester (WiSe) 2024/25
- Sommersemester (SoSe) 2024
- Wintersemester (WiSe) 2023/24
- Sommersemester (SoSe) 2023
- Wintersemester (WiSe) 2022/23
- Sommersemester (SoSe) 2022
- Wintersemester (WiSe) 2021/22
- Sommersemester (SoSe) 2021
- Wintersemester (WiSe) 2020/21
- Sommersemester (SoSe) 2020
- Wintersemester (WiSe) 2019/20
- Sommersemester (SoSe) 2019
- Wintersemester (WiSe) 2018/19
- Sommersemester (SoSe) 2018
- Wintersemester (WiSe) 2017/18
- Anmeldeende binnen 7 Tagen
- Abmeldefristen
- Hinweise

**Aktuelle Anmeldefristen**

- Romanistik (WiSe 2024/25 | Ba, Ma, L)  
25.09.2024 07:00 to 11.11.2024 23:55
- FB 04 (WiSe 2024/25 | Ba, Ma, L)  
25.09.2024 07:00 to 11.11.2024 23:55
- Deutsch/Germanistik (WiSe 2024/25 | Ba, Ma, L)  
25.09.2024 07:00 to 11.11.2024 23:55
- Anglistik/Englisch (WiSe 2024/25 | Ba, Ma, L)  
25.09.2024 07:00 to 11.11.2024 23:55
- Psychologie (WiSe 2024/25 | L)  
26.09.2024 07:00 to 27.10.2024 23:55
- FB 03, außer Kunst und Musik (WiSe 2024/25 | Ba, Ma, L)  
26.09.2024 07:00 to 27.10.2024 23:55
- Psychologie (WiSe 2024/25 | Ba, Ma | Losverfahren)  
06.09.2024 07:00 to 11.10.2024 08:00
- Sport (WiSe 2024/25 | Ba, Ma, L)  
M.Sc. KSS / M.Sc. HMA: 1. Fachsemester bis 25.10.2024  
19.09.2024 07:00 to 09.10.2024 23:55

**Abgelaufene Anmeldefristen**  
Abgelaufene Anmeldefristen für Lehrveranstaltungen und Prüfungen in Flexnow.  
→ Mehr ...

**Zukünftige Anmeldefristen**

- Informatik (WiSe 2024/25 | L)  
28.10.2024 07:00 to 20.12.2024 23:55
- Mathematik (WiSe 2024/25 | Ba, Ma, L)  
01.11.2024 07:00 to 30.11.2024 23:55
- Außerfachliche Kompetenzen (AfK) (WiSe 2024/25 | Ba | Ma)  
Unterschiedliche Fristen für das Anmeldeende. Siehe Bemerkungen (Detailansicht).  
03.11.2024 07:00 to 25.01.2025 23:55
- Erdkunde (WiSe 2024/25 | L, inkl. MAP)  
04.11.2024 07:00 to 06.12.2024 23:55
- Geographie (WiSe 2024/25 | Ba, Ma)  
02.12.2024 07:00 to 07.02.2025 23:55
- FB 09 (WiSe 2024/25 | Ba, Ma, L | 1. Termin)  
13.01.2025 07:00 to 30.01.2025 12:00

- Nach Semester**
- Wintersemester (WiSe) 2024/25
  - Sommersemester (SoSe) 2024
  - Wintersemester (WiSe) 2023/24
  - Sommersemester (SoSe) 2023
  - Wintersemester (WiSe) 2022/23
  - Sommersemester (SoSe) 2022
  - Wintersemester (WiSe) 2021/22
  - Sommersemester (SoSe) 2021
  - Wintersemester (WiSe) 2020/21
  - Sommersemester (SoSe) 2020
  - Wintersemester (WiSe) 2019/20
  - Sommersemester (SoSe) 2019
  - Wintersemester (WiSe) 2018/19
  - Sommersemester (SoSe) 2018
  - Wintersemester (WiSe) 2017/18

- Hinweise**
- Hinweis zu Fristen des FB 01: Rechtswissenschaft
  - Hinweis zu Fristen des FB 02: Wirtschaftswissenschaften
  - Hinweis zu Fristen des FB 09: Agrarwissenschaften, Ökotoxikologie und Umweltmanagement
  - Hinweis zu Fristen und Prüfungsregelungen des FB 11: Medizin und Zahnmedizin



**Fristen**

Anmeldefristen

**Aktuelle Anmeldefristen**

Zukünftige Anmeldefristen

Abgelaufene Anmeldefristen

Anmeldefristen für Losverfahren  
WiSe 2024/25

Wintersemester (WiSe) 2024/25

Sommersemester (SoSe) 2024

Wintersemester (WiSe) 2023/24

Sommersemester (SoSe) 2023

Wintersemester (WiSe) 2022/23

Sommersemester (SoSe) 2022

Wintersemester (WiSe) 2021/22

Sommersemester (SoSe) 2021

Wintersemester (WiSe) 2020/21

Sommersemester (SoSe) 2020

Wintersemester (WiSe) 2019/20

Sommersemester (SoSe) 2019

Wintersemester (WiSe) 2018/19

Sommersemester (SoSe) 2018

Wintersemester (WiSe) 2017/18

Anmeldeende binnen 7 Tagen

Abmeldefristen

Hinweise

Kurz-URL:

<https://flexnow.uni-giessen.de>

## Anmeldefristen



Übersicht über die Anmeldefristen sortiert nach aktuellen, zukünftigen, abgelaufenen Fristen, sowie nach Semestern.

### Aktuelle Anmeldefristen

Romanistik (WiSe 2024/25 | Ba, Ma, L)  
25.09.2024 07:00 to 11.11.2024 23:55

FB 04 (WiSe 2024/25 | Ba, Ma, L)  
25.09.2024 07:00 to 11.11.2024 23:55

Deutsch/Germanistik (WiSe 2024/25 | Ba, Ma, L)  
25.09.2024 07:00 to 11.11.2024 23:55

Anglistik/Englisch (WiSe 2024/25 | Ba, Ma, L)  
25.09.2024 07:00 to 11.11.2024 23:55

Psychologie (WiSe 2024/25 | L)  
26.09.2024 07:00 to 27.10.2024 23:55

FB 03, außer Kunst und Musik (WiSe 2024/25 | Ba, Ma, L)  
26.09.2024 07:00 to 27.10.2024 23:55

Psychologie (WiSe 2024/25 | Ba, Ma | Losverfahren)  
06.09.2024 07:00 to 11.10.2024 08:00

Sport (WiSe 2024/25 | Ba, Ma, L)  
M.Sc. KSS / M.Sc. HMA: 1. Fachsemester bis 25.10.2024  
19.09.2024 07:00 to 09.10.2024 23:55

### Zukünftige Anmeldefristen

Informatik (WiSe 2024/25 | L)  
28.10.2024 07:00 to 20.12.2024 23:55

Mathematik (WiSe 2024/25 | Ba, Ma, L)  
01.11.2024 07:00 to 30.11.2024 23:55

Außerfachliche Kompetenzen (AfK) (WiSe 2024/25 | Ba | Ma)  
Unterschiedliche Fristen für das Anmeldeende. Siehe Bemerkungen (Detailansicht).  
03.11.2024 07:00 to 25.01.2025 23:55

Erdkunde (WiSe 2024/25 | L, inkl. MAP)  
04.11.2024 07:00 to 06.12.2024 23:55

Geographie (WiSe 2024/25 | Ba, Ma)  
02.12.2024 07:00 to 07.02.2025 23:55

FB 09 (WiSe 2024/25 | Ba, Ma, L | 1. Termin)  
13.01.2025 07:00 to 30.01.2025 12:00

### Abgelaufene Anmeldefristen

Abgelaufene Anmeldefristen für  
Lehrveranstaltungen und Prüfungen in Flexnow.

→ Mehr ...

### Nach Semester

Wintersemester (WiSe) 2024/25

Sommersemester (SoSe) 2024

Wintersemester (WiSe) 2023/24

Sommersemester (SoSe) 2023

Wintersemester (WiSe) 2022/23

Sommersemester (SoSe) 2022

Wintersemester (WiSe) 2021/22

Sommersemester (SoSe) 2021

Wintersemester (WiSe) 2020/21

Sommersemester (SoSe) 2020

Wintersemester (WiSe) 2019/20

Sommersemester (SoSe) 2019

Wintersemester (WiSe) 2018/19

Sommersemester (SoSe) 2018

Wintersemester (WiSe) 2017/18

### Hinweise

Hinweis zu Fristen des FB 01: Rechtswissenschaft

Hinweis zu Fristen des FB 02:  
Wirtschaftswissenschaften

Hinweis zu Fristen des FB 09: Agrarwissenschaften,  
Ökotrophologie und Umweltmanagement

Hinweis zu Fristen und Prüfungsregelungen des FB  
11: Medizin und Zahnmedizin

**Fristen**

**Aktuelle Anmeldefristen**



Anmeldefristen

**Aktuelle Anmeldefristen**

Zukünftige Anmeldefristen

Abgelaufene Anmeldefristen

Anmeldefristen für Losverfahren  
WiSe 2024/25

Wintersemester (WiSe) 2024/25

Sommersemester (SoSe) 2024

Wintersemester (WiSe) 2023/24

Sommersemester (SoSe) 2023

Wintersemester (WiSe) 2022/23

Sommersemester (SoSe) 2022

Wintersemester (WiSe) 2021/22

Sommersemester (SoSe) 2021

Wintersemester (WiSe) 2020/21

Sommersemester (SoSe) 2020

Wintersemester (WiSe) 2019/20

Sommersemester (SoSe) 2019

Wintersemester (WiSe) 2018/19

Sommersemester (SoSe) 2018

Wintersemester (WiSe) 2017/18

Anmeldeende binnen 7 Tagen

Abmeldefristen

Hinweise

**Aktuell laufende Anmeldefristen für Lehrveranstaltungen und Prüfungen in Flexnow. Anmeldungen sind jetzt möglich, bis zum genannten Fristende.**

| Titel   | Startdatum       | Enddatum         |
|---|------------------|------------------|
| Romanistik (WiSe 2024/25   Ba, Ma, L)                   | 25.09.2024 07:00 | 11.11.2024 23:55 |
| FB 04 (WiSe 2024/25   Ba, Ma, L)                        | 25.09.2024 07:00 | 11.11.2024 23:55 |
| Deutsch/Germanistik (WiSe 2024/25   Ba, Ma, L)          | 25.09.2024 07:00 | 11.11.2024 23:55 |
| Anglistik/Englisch (WiSe 2024/25   Ba, Ma, L)           | 25.09.2024 07:00 | 11.11.2024 23:55 |
| Psychologie (WiSe 2024/25   L)                          | 26.09.2024 07:00 | 27.10.2024 23:55 |
| FB 03, außer Kunst und Musik (WiSe 2024/25   Ba, Ma, L) | 26.09.2024 07:00 | 27.10.2024 23:55 |
| Psychologie (WiSe 2024/25   Ba, Ma   Losverfahren)      | 06.09.2024 07:00 | 11.10.2024 08:00 |
| Sport (WiSe 2024/25   Ba, Ma, L)                        | 19.09.2024 07:00 | 09.10.2024 23:55 |

Kurz-URL:  
<https://flexnow.uni-giessen.de>

**Fristen**

**Aktuelle Anmeldefristen**



Anmeldefristen

**Aktuelle Anmeldefristen**

**Aktuell laufende Anmeldefristen für Lehrveranstaltungen und Prüfungen in Flexnow. Anmeldungen sind jetzt möglich, bis zum genannten Fristende.**

Zukünftige Anmeldefristen

Abgelaufene Anmeldefristen

Anmeldefristen für Losverfahren  
WiSe 2024/25

**Wintersemester (WiSe) 2024/25**

Sommersemester (SoSe) 2024

Wintersemester (WiSe) 2023/24

Sommersemester (SoSe) 2023

Wintersemester (WiSe) 2022/23

Sommersemester (SoSe) 2022

Wintersemester (WiSe) 2021/22

Sommersemester (SoSe) 2021

Wintersemester (WiSe) 2020/21

Sommersemester (SoSe) 2020

Wintersemester (WiSe) 2019/20

Sommersemester (SoSe) 2019

Wintersemester (WiSe) 2018/19

Sommersemester (SoSe) 2018

Wintersemester (WiSe) 2017/18

Anmeldeende binnen 7 Tagen

Abmeldefristen

Hinweise

| Titel   | Startdatum       | Enddatum         |
|---|------------------|------------------|
| Romanistik (WiSe 2024/25   Ba, Ma, L)                   | 25.09.2024 07:00 | 11.11.2024 23:55 |
| FB 04 (WiSe 2024/25   Ba, Ma, L)                        | 25.09.2024 07:00 | 11.11.2024 23:55 |
| Deutsch/Germanistik (WiSe 2024/25   Ba, Ma, L)          | 25.09.2024 07:00 | 11.11.2024 23:55 |
| Anglistik/Englisch (WiSe 2024/25   Ba, Ma, L)           | 25.09.2024 07:00 | 11.11.2024 23:55 |
| Psychologie (WiSe 2024/25   L)                          | 26.09.2024 07:00 | 27.10.2024 23:55 |
| FB 03, außer Kunst und Musik (WiSe 2024/25   Ba, Ma, L) | 26.09.2024 07:00 | 27.10.2024 23:55 |
| Psychologie (WiSe 2024/25   Ba, Ma   Losverfahren)      | 06.09.2024 07:00 | 11.10.2024 08:00 |
| Sport (WiSe 2024/25   Ba, Ma, L)                        | 19.09.2024 07:00 | 09.10.2024 23:55 |

Kurz-URL:  
<https://flexnow.uni-giessen.de>

**Fristen**

**Wintersemester (WiSe) 2024/25**    

- Anmeldefristen
  - Aktuelle Anmeldefristen
  - Zukünftige Anmeldefristen
  - Abgelaufene Anmeldefristen
  - Anmeldefristen für Losverfahren WiSe 2024/25

**Anmeldefristen für Lehrveranstaltungen und Prüfungen in Flexnow für das Wintersemester 2024/25.**

**Wintersemester (WiSe) 2024/25**

**Anglistik/Englisch (WiSe 2024/25 | Ba, Ma, L)**

- Sommersemester (SoSe) 2024
- Wintersemester (WiSe) 2023/24
- Sommersemester (SoSe) 2023
- Wintersemester (WiSe) 2022/23
- Sommersemester (SoSe) 2022
- Wintersemester (WiSe) 2021/22
- Sommersemester (SoSe) 2021
- Wintersemester (WiSe) 2020/21
- Sommersemester (SoSe) 2020
- Wintersemester (WiSe) 2019/20
- Sommersemester (SoSe) 2019
- Wintersemester (WiSe) 2018/19
- Sommersemester (SoSe) 2018
- Wintersemester (WiSe) 2017/18

**Wann**  
■ 25.09.2024 07:00 bis 11.11.2024 23:55 (Europe/Berlin / UTC200)

**Termin zum Kalender hinzufügen**  
iCal

|               |   |
|---------------|---|
| Semester:     | Wintersemester 2024/25  |
| Studiengänge: | Bachelor   Master   Lehramt   |
| Zeitraum:     | Regulärer Termin  |
| Typ:          | Kombination aus Lehrveranstaltungs- und Prüfungsanmeldung   |
| Bemerkungen:  | Ab dem 12.11.2024 sind Anmeldungen nur noch mit Erlaubnis der Lehrenden über die <a href="#">Prüfungsämter</a> bis zum 31.01.2025 |

Abkürzungen:  
SoSe = Sommersemester, WiSe = Wintersemester,  
Ba = Bachelor / Baccalaureus, Ma = Master / Magister, L = Lehramt,  
S = Staatsexamen (ohne Lehramt),  
1. Termin = Regulärer Termin / Ersttermin / Erster Prüfungszeitraum,  
2. Termin = Wiederholungstermin / Zweittermin / Zweiter Prüfungszeitraum,  
MAP = Modulabschlussprüfung

- Abmeldefristen
- Hinweise

Kurz-URL:  
<https://flexnow.uni-giessen.de>

**Anglistik/Englisch (WiSe 2024/25 | Ba, Ma, L | Losverfahren)**

**Wann**  
■ 11.09.2024 07:00 bis 23.09.2024 23:55 (Europe/Berlin / UTC200)





## FB 03, außer Kunst und Musik (WiSe 2024/25 | Ba, Ma, L | Losverfahren)



Wann

13.09.2024 07:00 bis 24.09.2024 23:55 (Europe/Berlin / UTC200)



Termin zum Kalender hinzufügen

iCal

Im ersten Semester erfolgt die Platzvergabe bei teilnehmerbeschränkten Veranstaltungen durch die Reihenfolge der Anmeldungen.

Semester: Wintersemester 2024/25

Studiengänge: Bachelor | Master | Lehramt

Zeitraum: Regulärer Termin

Typ: Kombination aus Lehrveranstaltungs- und Prüfungsanmeldung mit Losverfahren

**Bemerkungen:** Studierende können sich innerhalb der Anmeldefrist unabhängig von der maximal möglichen Teilnehmerzahl in FlexNow für die gewünschten Kurse eintragen. Bei der Anmeldung handelt es sich zunächst um eine unverbindliche Anmeldung, um am Losverfahren teilzunehmen.

### Losverfahren

Sollten sich nach Fristende mehr Studierende für eine Veranstaltung angemeldet haben als Plätze zur Verfügung stehen, werden die Plätze über ein Losverfahren vergeben. Studierende, die keinen Platz erhalten haben, werden aus den Listen gelöscht.

### Bekanntgabe des Ergebnisses des Losverfahrens

Am 25.09.2024, 15 Uhr erfolgt die Bekanntgabe des Ergebnisses d. Losverfahrens. Ab diesem Zeitpunkt ist klar, ob Sie verbindliche Plätze in Ihren Wunschkursen haben. Gleichzeitig gilt dies nun auch als Prüfungsanmeldung.

### Anmeldungen nach dem Losverfahren / Anmeldung für Alternativkurs statt Wunschkurs

Ab 26.09.2024, 7 Uhr sind Anmeldungen für Restkapazitäten möglich. In dieser Zeit können sich Studierende in Kurse eintragen, in denen weiterhin freie Plätze zur Verfügung stehen. Es ist nun die Reihenfolge der Anmeldung entscheidend. Wenn z. B. ein Studierender keinen Platz in einem Seminar zu seinem Wunschtermin bekommen hat, besteht nun die Möglichkeit, sich direkt in einen Alternativkurs einzutragen, in dem noch Plätze frei sind. Mit der Lehrveranstaltungsanmeldung verbunden ist auch die gleichzeitige Prüfungsanmeldung.

### Abkürzungen:

SoSe = Sommersemester, WiSe = Wintersemester,

Ba = Bachelor / Baccalaureus, Ma = Master / Magister, L = Lehramt,

S = Staatsexamen (ohne Lehramt),

1. Termin = Regulärer Termin / Ersttermin / Erster Prüfungszeitraum,

2. Termin = Wiederholungstermin / Zweittermin / Zweiter Prüfungszeitraum,

MAP = Modulabschlussprüfung

In den weiteren Semestern erfolgt die Platzvergabe durch ein Losverfahren.




An- und Abmeldefristen

Anmeldefr

Die Abmeldefristen verhalten sich analog

... Fristen in Flexnow.

Kurz-URL:  
<https://flexnow.uni-giessen.de>



**Anmeldefristen**

**Aktuelle Anmeldefristen**

- Romanistik (WiSe 2024/25 | Ba, Ma, L)  
25.09.2024 07:00 to 11.11.2024 23:55
- FB 04 (WiSe 2024/25 | Ba, Ma, L)  
25.09.2024 07:00 to 11.11.2024 23:55
- Deutsch/Germanistik (WiSe 2024/25 | Ba, Ma, L)  
25.09.2024 07:00 to 11.11.2024 23:55
- Anglistik/Englisch (WiSe 2024/25 | Ba, Ma, L)  
25.09.2024 07:00 to 11.11.2024 23:55
- Psychologie (WiSe 2024/25 | L)  
26.09.2024 07:00 to 27.10.2024 23:55
- FB 03, außer Kunst und Musik (WiSe 2024/25 | Ba, Ma, L)  
26.09.2024 07:00 to 27.10.2024 23:55

**Abgelaufene Anmeldefristen**

Abgelaufene Anmeldefristen für Lehrveranstaltungen und Prüfungen in Flexnow.  
→ Mehr ...

**Nach Semester**

- Wintersemester (WiSe) 2024/25
- Sommersemester (SoSe) 2024
- Wintersemester (WiSe) 2023/24
- Sommersemester (SoSe) 2023
- Wintersemester (WiSe) 2022/23
- Sommersemester (SoSe) 2022

# Kontakt für Fragen

Mail: [flexnow@uni-giessen.de](mailto:flexnow@uni-giessen.de)

Tel.: (0641) 99-12128